

いわくにバス

過疎地域
乗合バス

サンライズ線
スバ

高速バス

防長バス

生活交通バス

由宇地区バス

坂上線

JR山陽線

JR岩徳線&錦川清流線
&岩国〜柱島航路

岩国市

公共交通マップ&時刻表

2026年4月～
(毎年2回発行)



4月2日以降の改正に伴う情報につきましては、各事業者にお問い合わせください。

発行

岩国市地域公共交通活性化再生法協議会

(事務局 岩国市交通政策課) ☎0827-29-5106



岩国市交通政策課
ホームページ

目次

岩国市乗合タクシー「よべるん」	P1
Googleマップでルート&時刻検索	P2
岩国市の公共交通で利用できる支払方法	P3
いわくにバス行先番号索引・凡例	P4
マップ [岩国市街地]	P5~6
マップ [和木町付近] [北河内駅付近]	P7
主要なバスのりば案内	P8

いわくにバス時刻表

いわくにバス運行時刻表の掲載見合わせについて	P9
スマホで簡単Googleマップでいわくにバスの運行ルート&時刻検索	P10

過疎地域乗合バス時刻表

二鹿線	P11
叶木線	P12
大藤線	P13
阿品線	P14

スパ・サンライズ線時刻表

スパ・サンライズ線	P14
-----------	-----

高速バス

いわくにバス	P15
防長交通・石見交通	P16

防長バス時刻表

田尻線	P17
徳山駅方面	P17~18

岩国市生活交通バス時刻表

マップ [玖西エリア]	P19~22
-------------	--------

【周東地域】

中田線、米川線	P23
祖生末元線、祖生天兼線	P24
川越線	P25~26
檜余地線	P26~27

【玖珂地域】

玖西循環線	P28
臼田線、上市北・千束線	P29
谷津上線、欽明路・上谷線	P30

マップ [玖北エリア]	P31~33
-------------	--------

【錦地域】

府谷線	P34
高根線	P35~36
深須線	P37
六日市線	P37~38
野谷線	P38
寂地線、大原線	P39

【美川地域】

美川地域線	P40
西谷・東谷・立木・錦町駅線、猪ノ木屋・藤ヶ谷・市ヶ原・錦町駅線、遠掛・美和病院線、滝山・美和病院線	P41
市ヶ原・美和病院線 伊田川・佐手・見錆・美和病院線	P42

【美和地域】

秋中線	P43
賀見畑線	P44
松尾線	P45
大三郎線、駄床線	P46
小郷線	P47
美和病院線	P48~50

目次

岩国市生活交通バス時刻表

【本郷地域】

河山駅・本郷・鮎谷線、茅原線	P51～52
錦中央医院線	P53
本谷線、宇塚線	P54

その他バス

【由宇地区バス】

マップ [由宇地区]	P55
舟木⇄由宇駅前線	P56
笠塚カーブ練習場前⇄相地線	P57～58

【坂上線バス】

大竹駅⇄鮎谷(美和総合支所)	P59～60
----------------	--------

JR・錦川清流線

JR山陽線【平日】	P61～68
JR山陽線【土日祝】	P69～76
JR岩徳線	P77
錦川清流線	P78

岩国～柱島航路

岩国～柱島航路	P78
公共交通でICカードを使ってみませんか??	P79～80

本公共交通マップ&時刻表は2026年4月1日現在のものを掲載しております。

4月2日以降の改正に伴う情報につきましては、裏表紙に掲載しております各事業者の電話番号へお問い合わせいただくか、各事業者HPをご確認ください。



乗合タクシーよべるんは、
 バスのように他のお客さんと同乗することがある
 タイプのタクシーです。
 通常のタクシーのように指定の場所で乗降できま
 す。

乗合タクシー よべるん の利用方法

電話またはWebで、
よべるんの予約をしてください。
 乗車可能時間／8:00～17:00
 電話予約受付時間／7:00～16:00

利用日1週間前から乗車の1時間前までに
予約してください。

利用料金

お一人様

1乗車**500円** (障害者・小学生は250円 小学生未満無料)

※タクシー利用券(高齢者生きいきサポート事業)等が
利用できます

※同じ場所からよべるんに乗車した場合は
お一人様1乗車300円になります(乗合割引)

① 電話での予約方法

☎050-3177-5602

② Webでの予約方法

<https://weborder2.dennokotsu.jp/form/iwakuni2>

※Web予約も、利用希望時間の1時間前までに予約してください。
 ※予約サイトは24時間利用できます。



乗合タクシー よべるんは、次の **A** ・ **B** ・ **C** の場合にご利用いただけます。

南・北河内地区

※持国・大谷含む



A 南・北河内地区
 ※持国・大谷含む
 新岩国駅・多田周辺
 への移動

B 南・北河内地区内
 での移動 ※持国・大谷含む

C 新岩国駅・多田周辺
 への移動 ※持国・大谷含む

小瀬地区



A 小瀬地区
 和木駅周辺・
 新岩国駅・多田周辺
 関戸バス停
 への移動

B 小瀬地区内
 での移動

C 和木駅周辺・
 新岩国駅・多田周辺
 関戸バス停
 への移動



Googleマップでルート&時刻検索

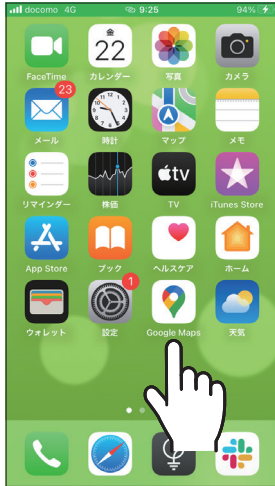
岩国市を運行するほぼすべての公共交通は、Google マップでルートや時刻、運賃などを検索することができます。

- いつでもどこでも簡単
- 所要時間や運賃も表示される
- 出発時刻や到着時刻を指定して検索 OK
- バス停などの位置も分かる
- 乗継情報も分かる

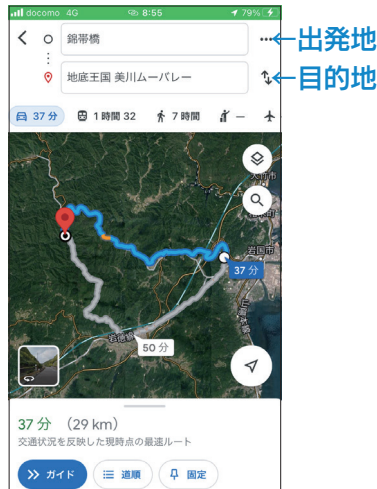
<検索できないもの>

- 生活交通バスのうち、予約が必要な路線、区間
- よべるん
- 一般タクシー

Google マップのアプリを入れてタップして開きます



出発地と目的地を入力



検索結果から、経路を選んでタップ

検索結果の見方



バス停の情報
バスの行先・路線
番号など

乗り継ぎ

乗り継ぎ

料金

所要時間



パソコンやタブレットでも同様にご利用いただけます。



Youtube「岩国市広報チャンネル」で詳しい使い方を動画で紹介しています。

岩国市内にある地域交通について
知っちゃう？パート3

岩国市の公共交通で使用できる支払方法

	現金	ICカード	通勤定期 ※1	通学定期 ※1	その他	
路線バス	いわくにバス	●	● ICoca等	●	● サンキューパス 通学定期	● 一日乗車券・回数券 シルバーパス等
	岩国駅～徳山駅線 (防長交通)	●	● ICoca等	●	● 学生フリーパス 通学定期	—
	生活交通バス(岩国市)	●	—	●	● 通学定期	● 回数券
	由宇地区バス (防長交通・岩国駅構内タクシー・富士タクシー)	●	● ICoca等 防長交通のみ	●	● 学生フリーパス 通学定期	—
	坂上線(大竹タクシー)	●	—	●	● 通学定期	● 回数券
	過疎地域乗合バス (第一交通)	●	—	—	—	● 回数券
	スパ・サンライズ線 (岩国駅構内タクシー)	●	—	—	—	—
乗合タクシー「よべるん」	●	—	●	●	● 高齢者活き行き サポート事業	
タクシー	●	—	—	—	● 高齢者活き行き サポート事業 クレジットカード等※2	
鉄道	JR	●	● ICoca等※3	●	● 通学定期	—
	錦川清流線	●	—	●	● 通学定期	● 回数券 1日フリー切符等
航路	●	—	●	●	● 通学定期	—

※1)通勤定期・通学定期については各社へお問い合わせください。 ※2)事業者によっては、利用不可場合があります。利用前にご確認ください。
 ※3)岩国市内では、JR山陽線のみICカードをご利用できます。

どなたでもお得意！	いわくにバス 一日乗車券	その日一日、いわくにバス全路線乗り放題！(高速バスは除く) ◎おとな 1,000円 ◎こども 500円	販	岩国駅前切符売場 錦帯橋バスセンター いわくにバス本社営業所
	生活交通バス・ 坂上線・錦川清流線 回数券	◎11枚綴り…10回分の運賃で販売 (錦川清流線は11枚綴りのみ販売) ◎23枚綴り…20回分の運賃で販売	販	各総合支所・支所等 (坂上線は美和総合支所のみ) 岩国駅前切符売場 (生活交通バス松尾線のみ) 錦町駅(錦川清流線は錦町駅のみ)
	錦川清流線 tabiwaお得 往復きっぷ	往復運賃 おとな 1,600円 こども 800円 対象区間 川西駅～錦町駅 デジタルチケットのため、駅での販売はいたしません。 錦川清流線全列車対象に利用日当日限り1往復ご乗車できます。	販 問	JR西日本ウェブサイト tabiwa by WESTERにて 錦川鉄道 ☎0827-72-2002
学生さん限定	いわくにバス サンキューパス	いわくにバス全路線乗り放題！(高速バスは除く) 月額 3,980円	販	岩国駅前切符売場 錦帯橋バスセンター いわくにバス本社営業所
	通学定期券 利用促進制度	岩国市内在住で、中学校(岩国市立は除く)・高等学校・高等専門学校 (第一学年から第三学年まで)又は高等専修学校(高等課程のみ)へ通学する生徒が対象 錦川清流線 JRの通学定期の代金に換算した額で購入可 ◎岩国駅～徳山駅線(岩国駅前～鳴川) それぞれの通学定期を ◎生活交通バス* ◎由宇地区バス ◎坂上線 月額 3,900円で購入可	問	岩国市交通政策課 ☎0827-29-5106 ※生活交通バスは、 市外の中学校、高等学校、 高等専門学校及び専修学校へ 通学する場合は対象外
75歳以上の方	タクシー・よべるん 高齢者活き行き サポート事業 (タクシー料金助成制度)	岩国市内にお住まいの運転免許証(原付を含む)を お持ちでない75歳以上の方が対象(要申請) 1枚につき500円助成のタクシー利用券を ひと月あたり4枚(年間最大48枚)交付	問	岩国市高齢者支援課 ☎0827-29-2588
敬老パスをお持ちの方	いわくにバス シルバーパス	敬老パスをお持ちの方は、月額 3,980円で いわくにバス全路線乗り放題！(高速バスは除く)	販	岩国駅前切符売場 錦帯橋バスセンター いわくにバス本社営業所
	いわくにバス 回数券	敬老パスをお持ちの方に、 回数券を21枚綴り…20回分の運賃で販売		
	いわくにバス・防長交通、生活交通バス・ 由宇地区バス・坂上線・過疎地域乗合バス・ スパ・サンライズ線 運賃助成	市内を運行するバスを1乗車100円で利用できます。 ※高速バスでは利用できません。 ※市外を走行する区間は対象外です。	問	岩国市高齢者支援課 ☎0827-29-2588
	錦川清流線 運賃助成	対象区間 錦町駅から川西駅まで 敬老パスをお持ちの方に、お得な利用券を販売。 200円券×20枚、100円券×20枚 計6,000円分⇒4,000円で販売	販	錦町駅 錦川清流線車内
岩国柱島海運 運賃助成	対象区間 岩国港～柱島港、端島港、黒島港 敬老パスをお持ちの方は、一乗船半額で利用可能！(要申請)	問	岩国市高齢者支援課 ☎0827-29-2588	

いわくにバス行先番号索引・凡例

行先番号 路線色	起点 ← 終点	経由 ※ () のバス停は経由しない便もあり ※▶は片方向の運行のみ	マップ掲載ページ
-------------	---------	--	----------

岩国駅循環系統

▶マップ P5-6

30	岩国駅 (錦帯橋・平田)	岩国駅 (錦帯橋・平田)	大藪▶医療センター▶緑ヶ丘▶梅が丘▶平田 (▶錦帯橋▶裁判所▶市役所)
32	岩国駅 (錦帯橋・平田)	岩国駅	(市役所▶天神町▶裁判所▶錦帯橋▶) 平田▶梅が丘▶ 緑ヶ丘▶医療センター
51	岩国駅 (西岩国駅)	医療センター (岩国商業)	(室の木▶) 西岩国駅▶ (牛野谷▶岩国商業高校)
31	岩国高校	岩国駅	梅が丘▶片山口▶医療センター▶基地前
	岩国駅	岩国高校	室の木▶裁判所▶錦帯橋

錦帯橋・六呂師口方面

▶マップ P5-6、P20

11	岩国駅	錦帯橋	室の木-裁判所
12	岩国駅	錦帯橋	天神町-裁判所
13	岩国駅	千石原	室の木-裁判所-錦帯橋
14	岩国駅	岩国駅	市役所-山手中央フード前-桜ヶ丘-長山公園
21	岩国駅	新岩国駅	室の木-裁判所-錦帯橋 (一部便は 51 岩国高校・医療センター行)

岩国錦帯橋空港方面

▶マップ P6

✈	岩国駅東口	錦帯橋空港	シンフォニア
---	-------	-------	--------

和木駅方面

▶マップ P6、P7

W1	岩国駅	和木駅	年金事務所-新港-装束会館
----	-----	-----	---------------

南岩国駅・由宇駅方面

▶マップ P6、P55

70	岩国駅	県営黒磯	大藪-医療センター-東洋紡 (福祉センター・科学センター)
81	岩国駅	潮風公園	基地前-(医療センター-) 東洋紡-通津駅-由宇駅
83	岩国駅	潮風公園	基地前-医療センター-東洋紡-海士路団地-浪の浦団地-由宇駅
61	岩国駅	岩国駅	基地前-医療センター-南岩国駅

錦帯橋経由県営黒磯方面

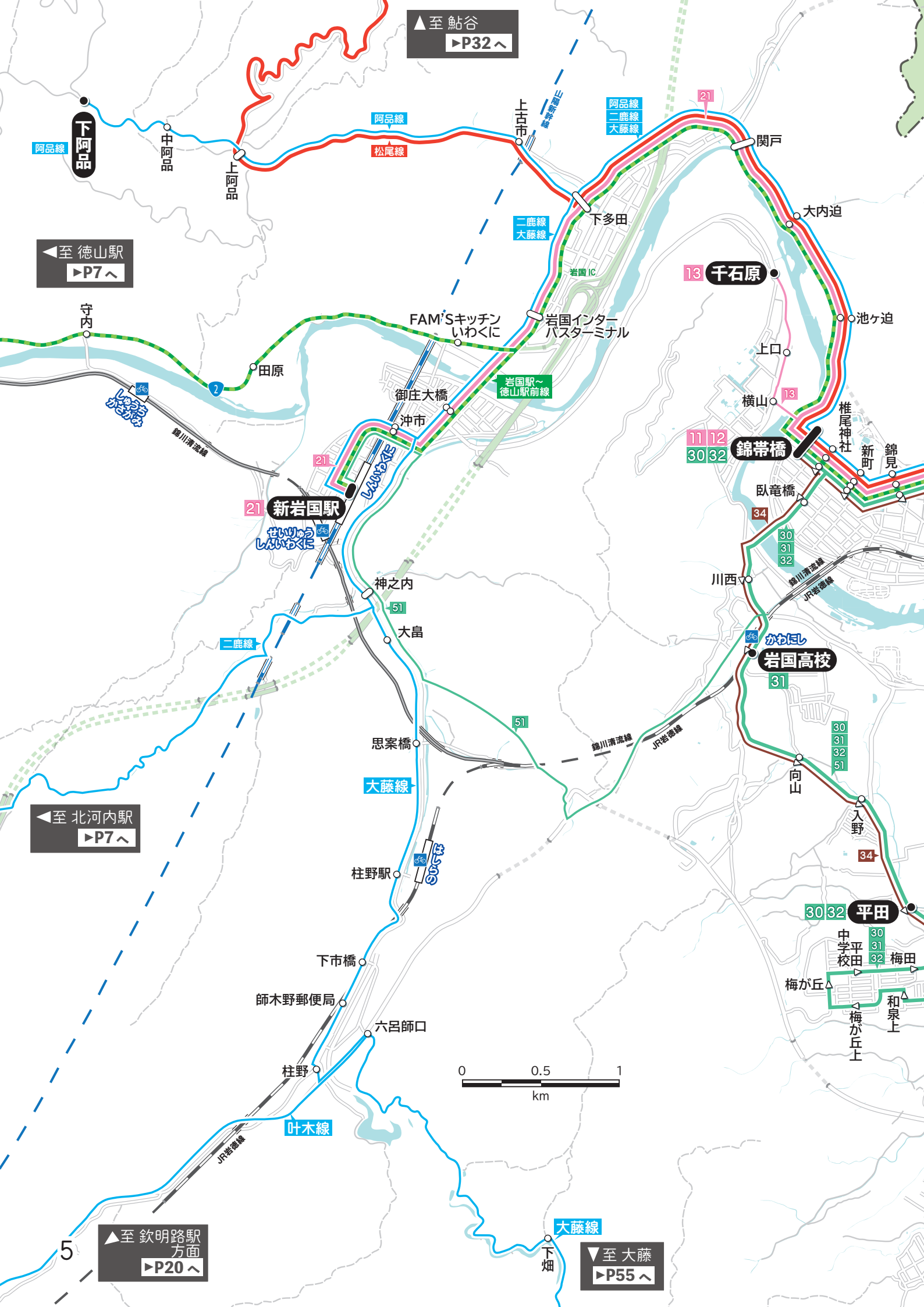
▶マップ P5-6、P55

34	岩国駅	県営黒磯	市役所▶天神町▶裁判所▶錦帯橋▶平田▶海士路二丁目
----	-----	------	---------------------------

日の出町車庫方面

▶マップ P6

M	岩国駅	日の出町車庫	三笠橋
---	-----	--------	-----



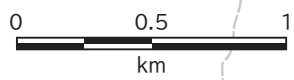
▲至 鮎谷
▶P32へ

◀至 徳山駅
▶P7へ

◀至 北河内駅
▶P7へ

▲至 欽明路駅
方面
▶P20へ

▼至 大藤
▶P55へ





岩国～柱島航路

至 和木駅 ▲
▶P7へ



岩国市街地

- その他のバス** (いわゆるバスの凡例はP4をご覧ください)
- 松尾線 (岩国市生活交通バス)
 - 岩国駅～徳山駅前線【快速】(防長交通)
 - 岩国市過疎地域乗合バス
〔二鹿線・阿品線・叶木線・大藤線〕(第一交通)
 - スパ・サンライズ線
(岩国駅構内タクシー)

※マップの細い路線は平日の運行便数が1日6便(概ね3往復相当)以下の路線です。

凡例

- **起終点停留所**
- 停留所
- ▷ 片方向のみ停車する停留所
- ※当マップでは、駅名はひらがなで表記しています。
- 🚗 近くに駐輪場がある駅

※岩国市過疎地域乗合バス(二鹿線・阿品線・叶木線・大藤線)は、乗車または降車のみが設定されています。

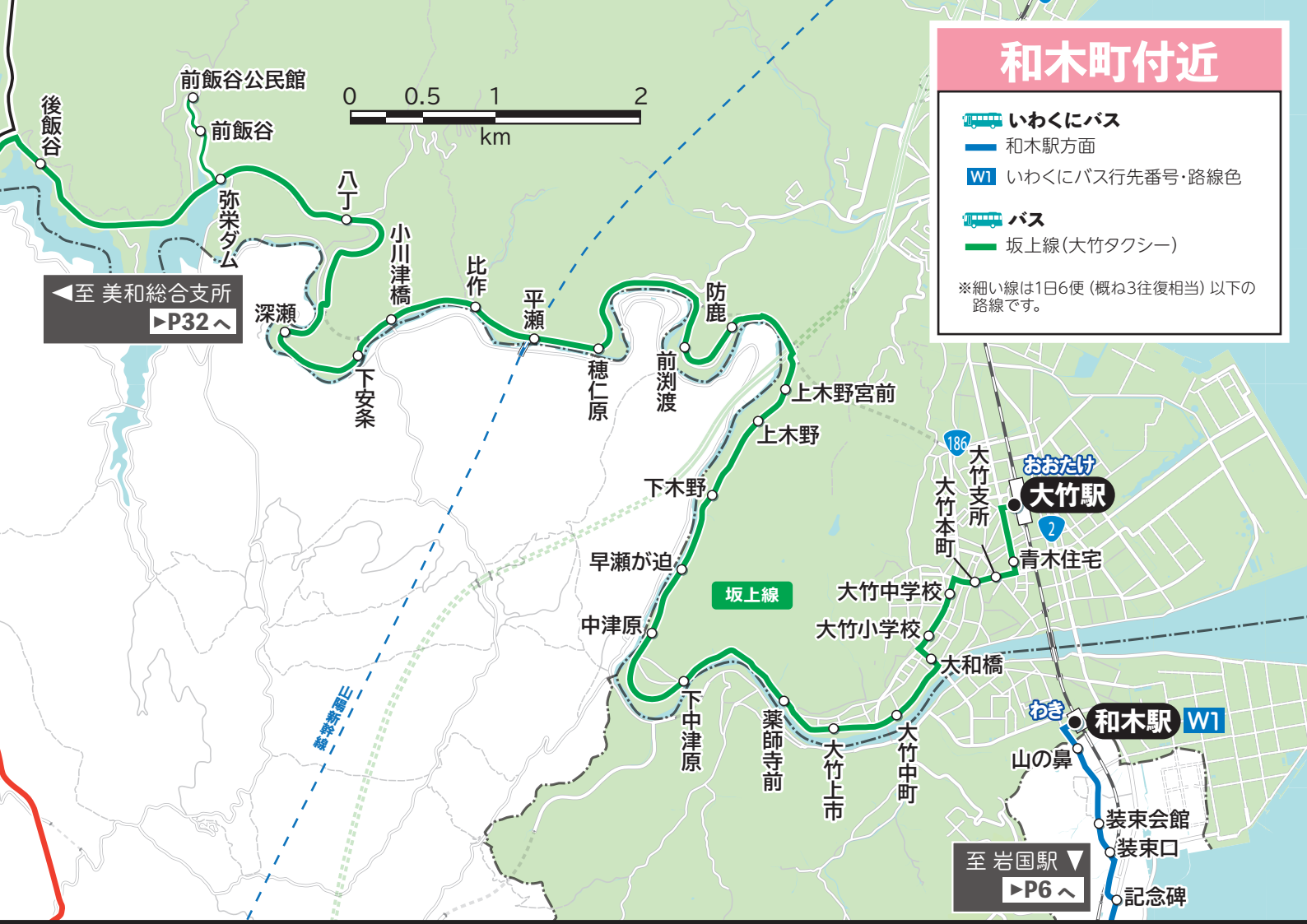
路線名	区間	上り	下り
二鹿線	新岩国駅～岩国駅	降車のみ	乗車のみ
叶木線	通津公民館～岩国駅	降車のみ	乗車のみ
阿品線	下多田～岩国駅	降車のみ	乗車のみ
大藤線	新岩国駅～岩国駅	降車のみ	乗車のみ

至 藤生港・
県営黒磯・
通津駅・
潮風公園
▶P55へ

和木町付近

- いわくにバス
- 和木駅方面
- W1 いわくにバス行先番号・路線色
- バス
- 坂上線(大竹タクシー)

※細い線は1日6便(概ね3往復相当)以下の路線です。



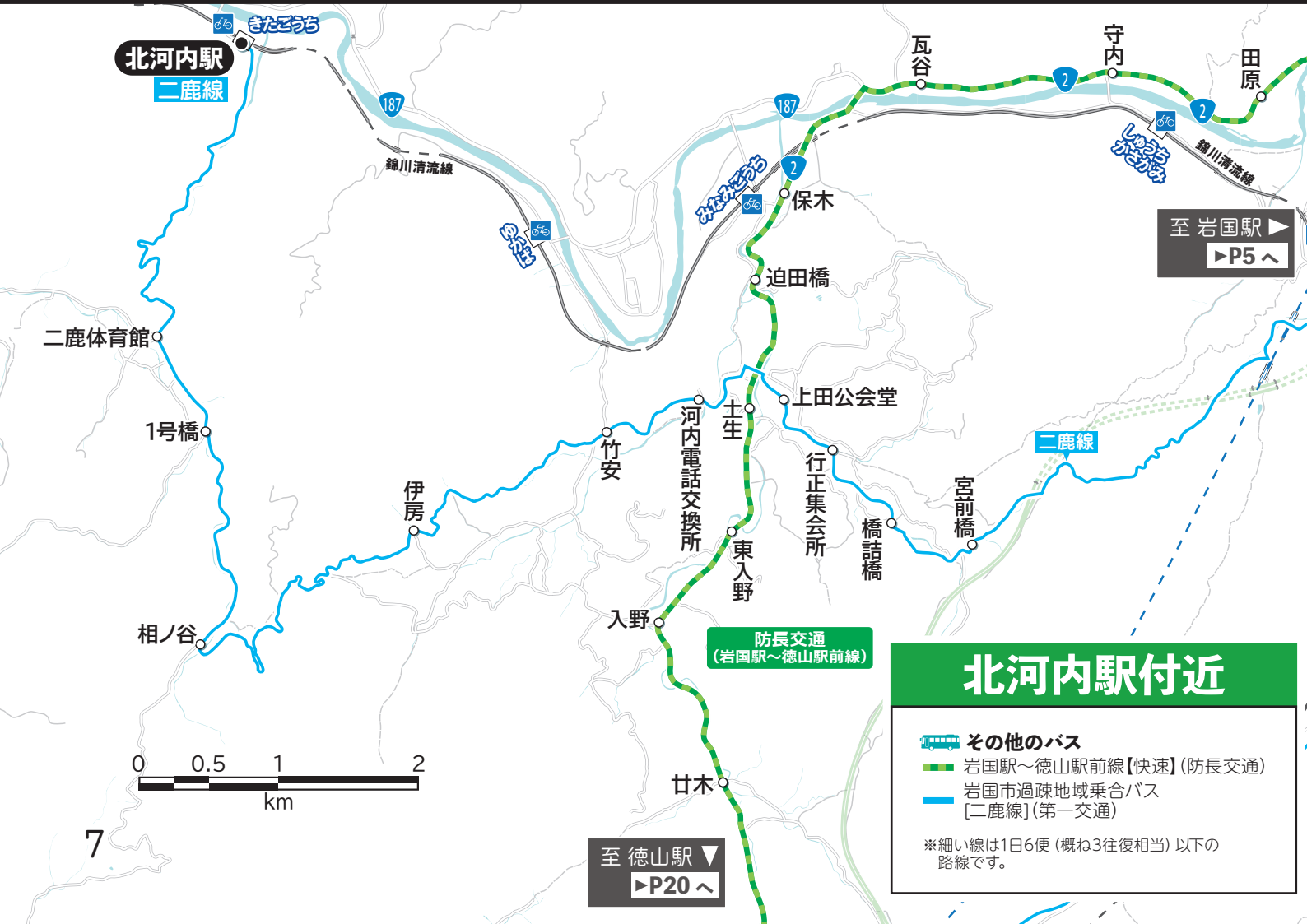
至岩国駅
▶P6へ

至岩国駅
▶P5へ

北河内駅付近

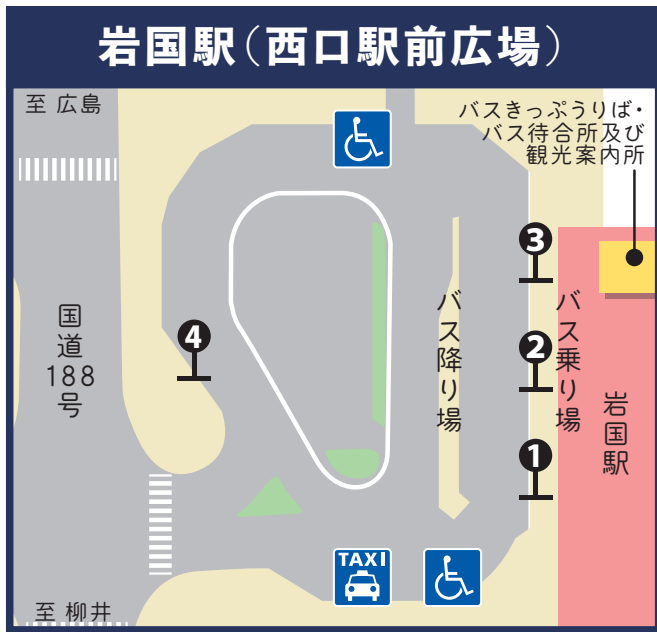
- その他のバス
- 岩国駅～徳山駅前線【快速】(防長交通)
- 岩国市過疎地域乗合バス [二鹿線](第一交通)

※細い線は1日6便(概ね3往復相当)以下の路線です。

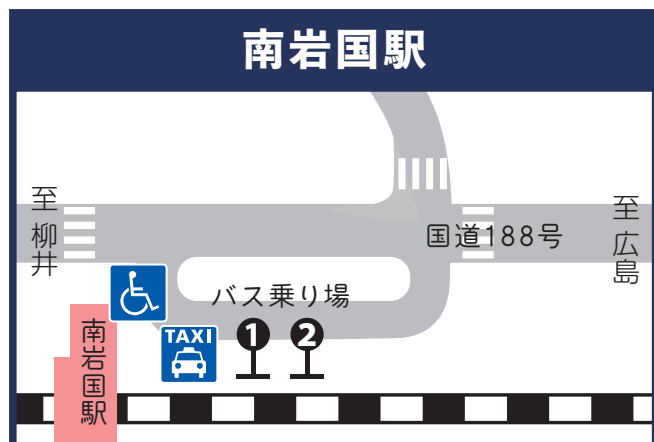
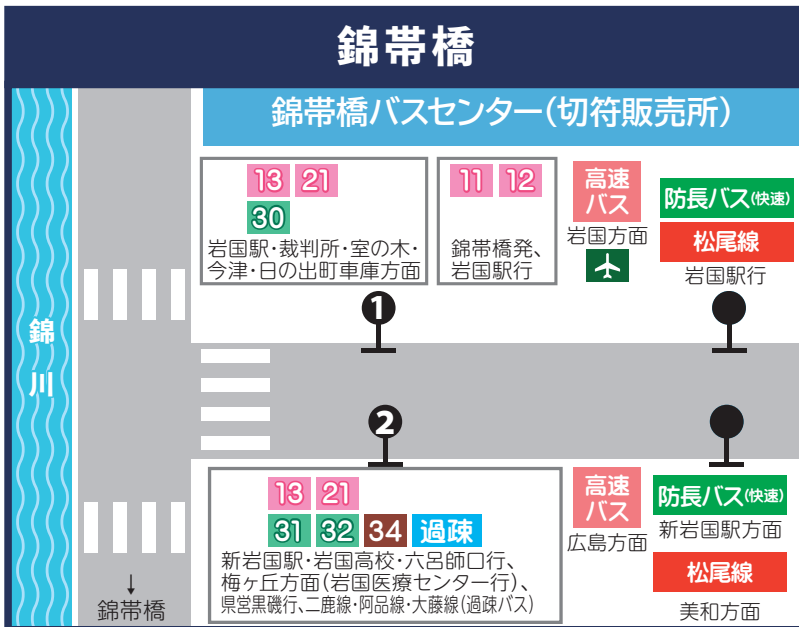


至徳山駅
▶P20へ

— 主要なバスのりば案内 —



- ① いわくにバス
11 12 13 21
31 32 34 51
- ② いわくにバス
30 61 70 81
83
- ③ いわくにバス
W1 14
M
- ④ 高速バス 松尾線
防長バス(快速)
二鹿線・阿品線・
叶木線・大藤線
(過疎バス)
スパ・サンライズ線



- ① 梅が丘・県営黒磯・潮風公園方面
30 61 70 81 83
- ② 岩国駅方面
31 32 61 70 81 83
叶木線(過疎バス)

※新岩国駅前広場は現在工事のため、のりばが変更になる場合があります。

いわくにバス運行時刻表の 掲載見合わせについて

平素からいわくにバスをご利用いただきありがとうございます。

近年、いわくにバスではバスの運転士不足により、バスの減便が続いている状況です。

今後においても同様の理由により、更なる減便が発生し、時刻表が変更となる可能性があります。

このようなことから、この度の当冊子には、運行時刻表を掲載していません。

最新の運行時刻・運賃などにつきましては、下記の連絡先へお問い合わせいただくか、当社ホームページなどでご確認いただきますようお願いいたします。

みなさまには大変ご迷惑をおかけいたしますが、ご理解いただきますようお願いいたします。

いわくにバスの時刻・運賃などのお問い合わせ先

電話でのお問い合わせ

日中（9：00から17：00）	0827-22-1092
早朝夜間	070-4480-0354
メッセージお預かり	050-8883-1278
（苦情・忘れ物に関すること）	

ホームページ <https://www.iwakuni-bus.com/>



いわくにバス

検索

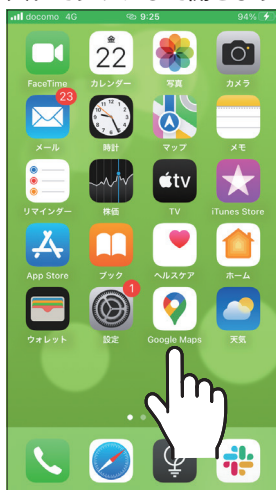
スマホで簡単 / Googleマップでいわくにバスの運行ルート&時刻検索

いわくにバスの運行経路や運行時刻は、Googleマップで検索することができます。

- いつでもどこでも簡単
- 所要時間や運賃も表示される
- 出発時刻や到着時刻を指定して検索OK
- バス停などの位置も分かる
- 乗継情報も分かる

※ルートおよびその他の情報は参考情報としてご利用ください。これらの情報は、混雑具合や工事、天候等の影響により実際の状況とは異なる場合があります。移動時は実際のバス停表示等に従ってください。なお、ダイヤ改正等の情報が反映されていない場合があります。ルートおよびその他の情報について、詳細はいわくにバスまでお問い合わせください。

Google マップのアプリを入れてタップして開きます



出発地と目的地を入力



検索結果から、経路を選んでタップ

検索結果の見方



バス停の情報

バスの行先・路線番号など

料金

所要時間



パソコンやタブレットでも同様にご利用いただけます。



Youtube「岩国市広報チャンネル」で詳しい使い方を動画で紹介しています。

岩国市内にある地域交通について
知っちょる? パート3
5分40秒あたりから

二鹿線 [北河内駅～二鹿～伊房～新岩国駅～錦帯橋～岩国駅] (火・金曜日運行、祝日運休)

北河内駅～二鹿～伊房～宮前橋～新岩国駅～錦帯橋～裁判所～市役所～岩国駅			
停車場所	上り	下り	備 考
北河内駅	820	1627	二鹿線は、年末年始 (12/31～1/2) は 全ての便が運休します。
二鹿体育館	828	1617	
1号橋	829	1616	
相ノ谷	835	1613	
伊房	843	1605	
竹安	847	1601	
河内電話交換所	849	1559	
上田公会堂	853	1555	
行正集会所	854	1554	
橋詰橋	856	1552	
宮前橋	858	1550	
神之内	909	1540	
新岩国駅	912	1537	
沖市	913	1534	
御庄大橋	914	1533	
岩国インターバスターミナル	915	1532	
下多田	917	1531	
関戸	919	1529	
大内迫	920	1528	
池ヶ迫	921	1527	
錦帯橋	924	1525	
椎尾神社	925	1520	
新町	925	1519	
錦見	926	1518	
裁判所	927	1517	
東錦見	929	1515	
浄水場	931	1513	
水道局	932	1512	
関所	933	1512	
八幡	934	1511	
天神町	935	1510	
今津	936	↑	
今津四丁目	937	1509	
市役所	938	1508	
三笠橋	940	1506	
岩国駅	944	1505	

過疎地域
乗合バス

叶木線 [六呂師口～欽明路～叶木～通津～岩国駅] (月・木曜日運行、祝日運休)

過疎地域
乗合バス

停車場所	上り	下り	備 考
六呂師口	817	1643	年末年始（12/31～1/2）は 全ての便が運休します。 国道188号と県道115号が 交わる三叉路から野口下まで は乗車・降車両方とも可能。 （六呂師口を発車後は、野口下 までの間は乗降できません） （野口下を発車後は、六呂師口 までの間は乗降できません）
野口下	828	1634	
丈六	828	1634	
一の迫川	829	1633	
欽明路駅前	830	1632	
東部コミュニティセンター前	830	1631	
欽明路	831	1630	
流田	843	1618	
叶木	845	1616	
滝の下	849	1612	
大藤	855	1605	
火打岩	901	1559	
畑	909	1551	
松尾谷川	911	1550	
本呂尾橋	912	1549	
松崎公会堂	913	1548	
乗越橋	914	1547	
通津公民館	916	1545	
両全橋	916	1545	
浪の浦	917	1544	
保津南	918	1543	
保津	919	1542	
保津団地	920	1541	
萩原口	921	1540	
青木	922	1539	
黒磯	923	1538	
藤生港	924	1536	
藤生駅	925	1535	
丸子	926	1534	
灘小学校	927	1533	
郷ヶ崎	928	1532	
恵美須	929	1531	
東洋紡	930	1530	
ゆめタウン南岩国	931	1529	
南岩国駅	932	1528	
高水学園	932	1527	
愛宕一丁目	933	1525	
岩国医療センター	935	1523	
愛宕一丁目	937	1518	
尾津	939	1517	
愛宕供用会館	940	1515	
門前	941	1514	
鱒場	942	1513	
大藪	943	1512	
寿橋	944	1511	
今津	945	1510	
今津四丁目	946	1509	
市役所	947	1508	
三笠橋	949	1506	
岩国駅	953	1505	

フリー乗降区間

岩国駅方面
降車のみ

六呂師口方面
乗車のみ

大藤線 [大藤～六呂師口～新岩国駅～錦帯橋～岩国駅] (火曜日運行、祝日運休)

過疎地域
乗合バス

大藤～六呂師口～柱野駅～神之内～新岩国駅～錦帯橋～裁判所～市役所～岩国駅				
停車場所	上り	下り	備 考	
大藤	900	1550	年末年始（12/31～1/2）は全ての便が運休します。	
六呂師	901	1549		
落合	902	1548		
高畑	904	1546		
降端	906	1544		
下畑	908	1542		
六呂師口	912	1538		
柱野	913	1537		
師木野郵便局	914	1536		
下市橋	915	1535		
柱野駅	916	1534		
思案橋	917	1533		
大畠	918	1532		
神之内	919	1531		
新岩国駅	922	1528		↑
沖市	923	1525		
御庄大橋	924	1524		
岩国インターバスターミナル	925	1523		
下多田	927	1522		
関戸	929	1520		
大内迫	930	1519		
池ヶ迫	931	1518		
錦帯橋	934	1516		
椎尾神社	935	1511	大藤方面 乗車のみ	
新町	935	1510		
錦見	936	1509		
裁判所	937	1508		
東錦見	939	1506		
浄水場	941	1504		
水道局	942	1503		
関所	943	1503		
八幡	944	1502		
天神町	945	1501		
今津	946	↑		
今津四丁目	947	1500		
市役所	948	1459		
三笠橋	950	1457		
岩国駅	954	1456	↓	

阿品線 [阿品～下多田～錦帯橋～岩国駅] (水・金曜日運行、祝日運休)

下阿品～上阿品～下多田～錦帯橋～裁判所～市役所～岩国駅				
停車場所	上り	下り	備 考	
下阿品	900	1332	水・金曜日運行 (祝日運休)	
中阿品	902	1331		
上阿品	904	1329		
上古市	907	1327		
下多田	908	1326 ↑		
関戸	910	1324		
大内迫	911	1323		
池ヶ迫	912	1322		
錦帯橋	915	1320		
椎尾神社	916	1315		
新町	916	1314		岩国駅 下多田乗車のみ
錦見	917	1313		
裁判所	918	1312		
東錦見	920	1310		
浄水場	922	1308		
水道局	923	1307		
関所	924	1307		
八幡	925	1306		
天神町	926	1305		
今津	927	↑		
今津四丁目	928	1304		
市役所	929	1303		
三笠橋	931	1301		
岩国駅	935 ↓	1300		

フリー
乗降区間

下多田
岩国駅
降車のみ

※ 12/31 ~ 1/2 は運休

スパ・サンライズ線 (岩国駅構内タクシー) 運休日：日・水・土曜日、年末年始、臨時休館日等

往 路			
岩国駅発 → スパ・サンライズ着			
	停留所名	1 便	2 便
1	岩国駅	1005	1205
2	三笠橋	1006	1206
3	岩国駅東口	1008	1208
4	東中学校	1009	1209
5	恵美須神社	1010	1210
6	帝人正門	1011	1211
7	アメニティ桂	1012	1212
8	日の出町車庫	1017	1217
9	スパ・サンライズ	1023	1223

乗車のみ

復 路			
スパ・サンライズ発 → 岩国駅着			
	停留所名	1 便	
9	スパ・サンライズ	1230	
8	日の出町車庫	1236	
7	アメニティ桂	1241	
6	帝人正門	1242	
5	恵美須神社	1243	
4	東中学校	1244	
3	岩国駅東口	1245	
2	三笠橋	1247	
1	岩国駅	1248	

降車のみ

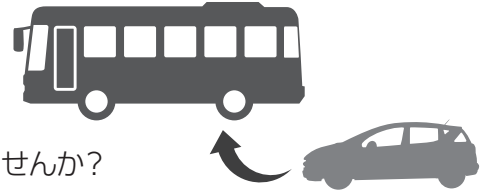
過疎地域
乗合バス
スパ・サンライズ線



高速バスも運行しています

パーク
&
ライド

- 日の出町車庫
 - 岩国インターバスターミナル
- には、無料の駐車場がございます。
こちらを利用して、是非パーク&ライドしてみませんか？



■いわくにバス■

高速バス

岩国
⇕
広島バスセンター

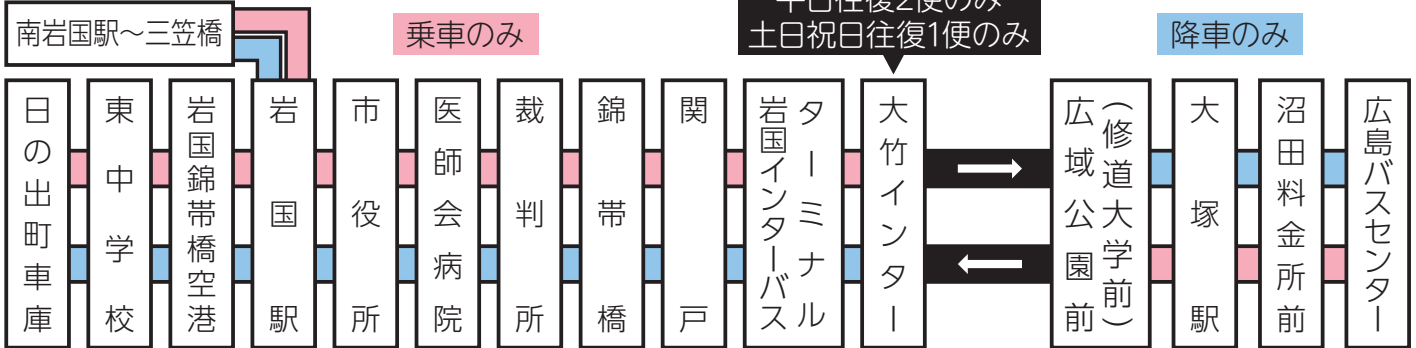
全席自由席(座席定員制)です。
満席になりましたら、ご乗車できない場合がございますのでご了承下さい。

■全券種お取り扱い(定期券含む)

- いわくにバス本社窓口
- 岩国駅前切符売り場
- 錦帯橋バスセンター

岩国駅・岩国インターバスターミナル・錦帯橋バスセンター には自動販売機もございます。

平日往復1便のみ



P 停車しない便があります

降車のみ

P 乗車のみ



広島バスセンターとの所要時間

広島BC→	停留所名	→広島BC
67～77分	岩国駅	70～84分
53～60分	錦帯橋	55～68分
46～53分	岩国インターバスターミナル	47～61分

一律 料金	片道	往復	
	1,000円	紙乗車券 1,800円	デジタル乗車券 1,750円

※高速バスの時刻は頻繁に変わります。
この時刻表には掲載しておりませんので、ご利用の際はあくにバス・防長交通・石見交通のサイトをご利用下さい。

■防長交通■

山口・防府・徳山～広島線

玖珂インターからの運賃

玖珂インター	↔ 広島市内	片道 1,450 円 往復 2,600 円
	↔ 徳山駅前	片道 1,000 円
	↔ 防府駅前	片道 1,400 円
	↔ 湯田温泉	片道 2,200 円

※区間によって運賃が異なります。
他区間の運賃は防長交通のサイトをご確認下さい。
※この路線は予約制ではございません。
満席になりましたら、ご乗車できない場合がございますのでご了承下さい。

■各種乗車券お取り扱い

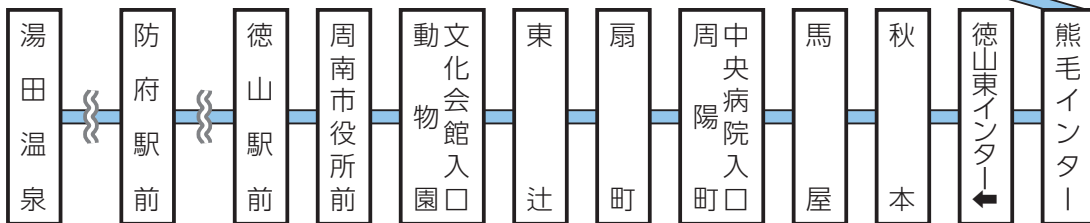
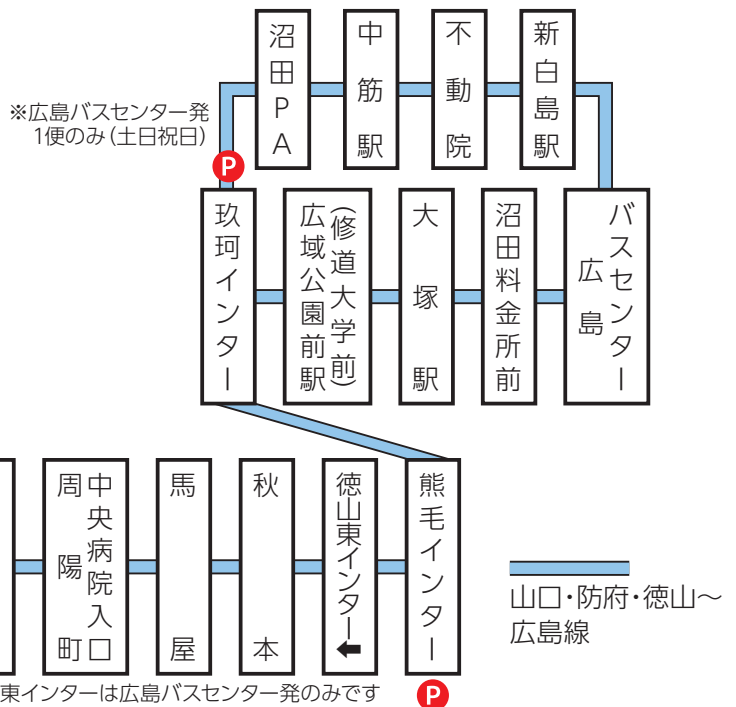
(定期券は防長交通平生営業所のみ)

- ・セブンイレブン 玖珂インター店
- ・ローソン 玖珂インター店
- ・防長交通平生営業所

玖珂インターとの所要時間

玖珂IC→	停留所名	→玖珂IC
56～67分	広島バスセンター	56～69分
42～52分	広域公園前駅	42～55分
36～46分	徳山駅前	38～44分
93～98分	防府駅前	99～105分
131～137分	湯田温泉	147分

高速バス



※徳山東インターは広島バスセンター発のみです

■防長交通■


夜行 萩エクスプレス

東京 ⇄ 岩国・山口

岩国駅前→	停留所名	→岩国駅前
約11時間43分	東京駅	約10時間59分

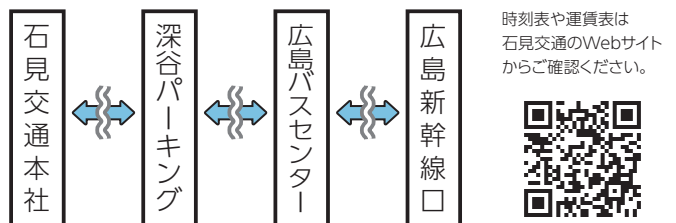
萩エクスプレスは事前のご予約が必要です。
下記の電話番号・下記のサイトからご予約が出来ます。

・防長高速バス予約センター
TEL:0834-32-7733 (9:00～13:00/14:00～18:00)

・発車オ～ライネット 

■石見交通■

広益線 清流ライン高津川号



時刻表や運賃表は石見交通のWebサイトからご確認ください。

深谷パーキング→	停留所名	→深谷パーキング
82分	広島バスセンター	80分
94分	広島新幹線口	95分
93分	石見交通本社	94分

周東病院～
柳井駅前～田尻

上り【田尻 行き】		
停留所	毎日	毎日
周東病院玄関前	1210	} 平日 のみ
国道周東病院下	1213	
西沖割	1215	
柳井駅前	1223	1722
箕越	1225	1724
樋の上	1226	1725
中学前	1227	1726
国清	1229	1728
本通橋	1230	1729
落合	1231	1730
下政井	1231	1730
政井	1232	1731
横川	1234	1733
黒杭	1236	1735
上黒杭	1237	1736
菅原農場	1238	1737
松ヶ谷	1239	1738
小行司	1240	1739
田尻	1242	1741
中田線発 ▶P23	1320	—
下り【柳井駅前 行き】		
停留所	毎日	毎日
田尻	725	1250
小行司	727	1252
松ヶ谷	728	1253
菅原農場	729	1254
上黒杭	730	1255
黒杭	731	1256
横川	733	1258
政井	735	1300
下政井	735	1300
落合	736	1301
本通橋	737	1302
国清	738	1303
中学前	740	1305
樋の上	741	1306
箕越	742	1307
柳井駅前	744	1309

徳山駅前→岩国駅前

上り【岩国駅前 行き】						
停留所	毎日	毎日	毎日	毎日	平日 (12/29～ 1/3 休止)	土日祝 (12/29～ 1/3 運行)
徳山駅前	640	955	1235	1515	1715	1715
慶万	643	958	1238	1518	1718	1718
横浜	649	1004	1244	1524	1725	1724
サンリブ下松西	656	1011	1251	1531	1733	1731
花岡	657	1012	1252	1532	1736	1734
ふくしの里入口	658	1013	1253	1533	1737	1735
生野屋	700	1015	1255	1535	1739	1737
久保中前	702	1017	1257	1537	1741	1739
久保駅前	707	1022	1302	1542	1746	1744
峠市	708	1023	1303	1543	1747	1745
峠	709	1024	1304	1544	1748	1746
遠見	711	1026	1306	1546	1750	1748
清光台入口	711	1026	1306	1546	1750	1748
勝間	712	1027	1307	1547	1751	1749
呼坂大江	713	1028	1308	1548	1752	1750
呼坂口	714	1029	1309	1549	1753	1751
西原	715	1030	1310	1550	1756	1753
大歳	717	1032	1312	1552	1758	1755
大成川	720	1035	1315	1555	1801	1758
鳴川	721	1036	1316	1556	1802	1759
西長野	722	1037	1317	1557	1803	1800
須通	723	1038	1318	1558	1804	1801
米川	725	1040	1320	1600	1806	1803
高森	733	1048	1328	1613	1814	1811
高森高校前	734	1049	1329	1615	1815	1812
千束	735	1050	1330	1616	1816	1813
阿山	736	1051	1331	1617	1817	1814
玖珂	737	1052	1332	1618	1818	1815
八幡下	738	1053	1333	1619	1819	1816
野口峠	741	1056	1336	1622	1822	1819
廿木峠	743	1058	1338	1624	1824	1821
廿木	744	1059	1339	1625	1825	1822
入野	746	1101	1341	1627	1827	1824
東入野	747	1102	1342	1628	1828	1825
土生	749	1104	1344	1630	1830	1827
迫田橋	751	1106	1346	1632	1832	1829
保木	752	1107	1347	1633	1833	1830
瓦谷	754	1109	1349	1635	1835	1832
守内	756	1111	1351	1637	1837	1834
田原	758	1113	1353	1639	1839	1836
FAM'S キッチンいわくに	800	1115	1355	1641	1841	1838
新岩国駅前	803	1118	1358	1644	1845	1841
岩国インターバスターミナル	807	1122	1402	1648	1849	1845
下多田	808	1123	1403	1649	1850	1846
関戸	810	1125	1405	1651	1852	1848
錦帯橋	814	1129	1409	1655	1856	1852
新町	815	1130	1410	1656	1857	1853
裁判所前	817	1132	1412	1658	1859	1855
桜地藏	820	1135	1415	1701	1902	1858
医師会病院	821	1136	1416	1702	1903	1859
中央通り	824	1139	1419	1705	1906	1902
岩国駅前	826	1141	1421	1707	1908	1904

防長バス

平日・土日祝

岩国駅前→徳山駅前

下り【徳山駅前 行き】										
停留所	平日 (12/29 ~ 1/3 休止)					土日祝 (12/29 ~ 1/3 運行)				
岩国駅前	635	717	905	1215	1525	717	905	1035	1215	1525
中央通り	636	718	906	1216	1526	718	906	1036	1216	1526
医師会病院	639	721	909	1219	1529	721	909	1039	1219	1529
桜地蔵	640	722	910	1220	1530	722	910	1040	1220	1530
裁判所前	642	724	912	1222	1532	724	912	1042	1222	1532
新町	644	726	914	1224	1534	726	914	1044	1224	1534
錦帯橋	645	727	915	1225	1535	727	915	1045	1225	1535
関戸	649	731	919	1229	1539	731	919	1049	1229	1539
下多田	651	733	921	1231	1541	733	921	1051	1231	1541
岩国インターバスターミナル	652	734	922	1232	1542	734	922	1052	1232	1542
新岩国駅前	656	738	929	1236	1546	738	929	1056	1236	1546
FAM'S キッチンいわくに	659	741	932	1239	1549	741	932	1059	1239	1549
田原	701	743	934	1241	1551	743	934	1101	1241	1551
守内	703	745	936	1243	1553	745	936	1103	1243	1553
瓦谷	705	747	938	1245	1555	747	938	1105	1245	1555
保木	707	749	940	1247	1557	749	940	1107	1247	1557
迫田橋	708	750	941	1248	1558	750	941	1108	1248	1558
土生	710	752	943	1250	1600	752	943	1110	1250	1600
東入野	712	754	945	1252	1602	754	945	1112	1252	1602
入野	713	755	946	1253	1603	755	946	1113	1253	1603
甘木	715	757	948	1255	1605	757	948	1115	1255	1605
甘木峠	716	758	949	1256	1606	758	949	1116	1256	1606
野口峠	718	800	951	1258	1608	800	951	1118	1258	1608
八幡下	721	803	954	1301	1611	803	954	1121	1301	1611
玖珂	722	804	955	1302	1612	804	955	1122	1302	1612
阿山	723	805	956	1303	1613	805	956	1123	1303	1613
千束	724	806	957	1304	1614	806	957	1124	1304	1614
高森高校前	725	807	958	1305	1615	807	958	1125	1305	1615
高森	731	816	1004	1311	1621	813	1004	1131	1311	1621
米川	734	819	1007	1314	1624	816	1007	1134	1314	1624
須通	736	821	1009	1316	1626	818	1009	1136	1316	1626
西長野	737	822	1010	1317	1627	819	1010	1137	1317	1627
鳴川	738	823	1011	1318	1628	820	1011	1138	1318	1628
大成川	739	824	1012	1319	1629	821	1012	1139	1319	1629
大歳	742	827	1015	1322	1632	824	1015	1142	1322	1632
西原	744	829	1017	1324	1634	826	1017	1144	1324	1634
呼坂口	745	830	1018	1325	1635	827	1018	1145	1325	1635
呼坂大江	746	831	1019	1326	1636	828	1019	1146	1326	1636
勝間	747	832	1020	1327	1637	829	1020	1147	1327	1637
清光台入口	748	833	1021	1328	1638	830	1021	1148	1328	1638
遠見	748	833	1021	1328	1638	830	1021	1148	1328	1638
埴	750	835	1023	1330	1640	832	1023	1150	1330	1640
峠市	751	836	1024	1331	1641	833	1024	1151	1331	1641
久保駅前	752	837	1025	1332	1642	834	1025	1152	1332	1642
久保中前	757	842	1030	1337	1647	839	1030	1157	1337	1647
生野屋	759	844	1032	1339	1649	841	1032	1159	1339	1649
ふくしの里入口	800	845	1033	1340	1650	842	1033	1200	1340	1650
花岡	802	847	1035	1342	1653	844	1035	1202	1342	1652
サンリブ下松西	803	848	1036	1343	1654	845	1036	1203	1343	1653
横浜	817	859	1045	1353	1704	854	1043	1210	1350	1700
ゆめタウン徳山	823	906	1049	1358	1709	900	1047	1214	1354	1704
慶万	825	908	1051	1400	1711	902	1049	1216	1356	1706
徳山駅前	830	913	1056	1405	1716	907	1054	1221	1401	1711

防長バス

平日・土日祝

至北河内駅 ▲
▶P7◀

二鹿体育館

1号橋

相ノ谷

松尾

西郷

東郷

東

野外活動センター前

郷上

川越公民館前

菅下

上久杉

周北小学校前

北畑

梅ノ木

明神上

田代

川越線

小畑

下小畑

檜余地上

檜余地下

檜余地

檜余地線

総合センター日向
(周東総合支所)

周防高森駅

米川

山陽新幹線

臼田回転場

西長野

修成小学校前

米川小学校前

高森苑前

米川橋

上中曽根

下中曽根

米川線

鳴川

中島橋

中差川

鳴川集会所前

本田橋

蛸橋

米川駅前

井堀

下差川

防長バス
(岩国駅～徳山駅前線)

JR岩国線

大歳

西原

呼坂口

呼坂大江

清光台入口

勝間

遠見

至徳山駅

熊毛IC

中山湖前

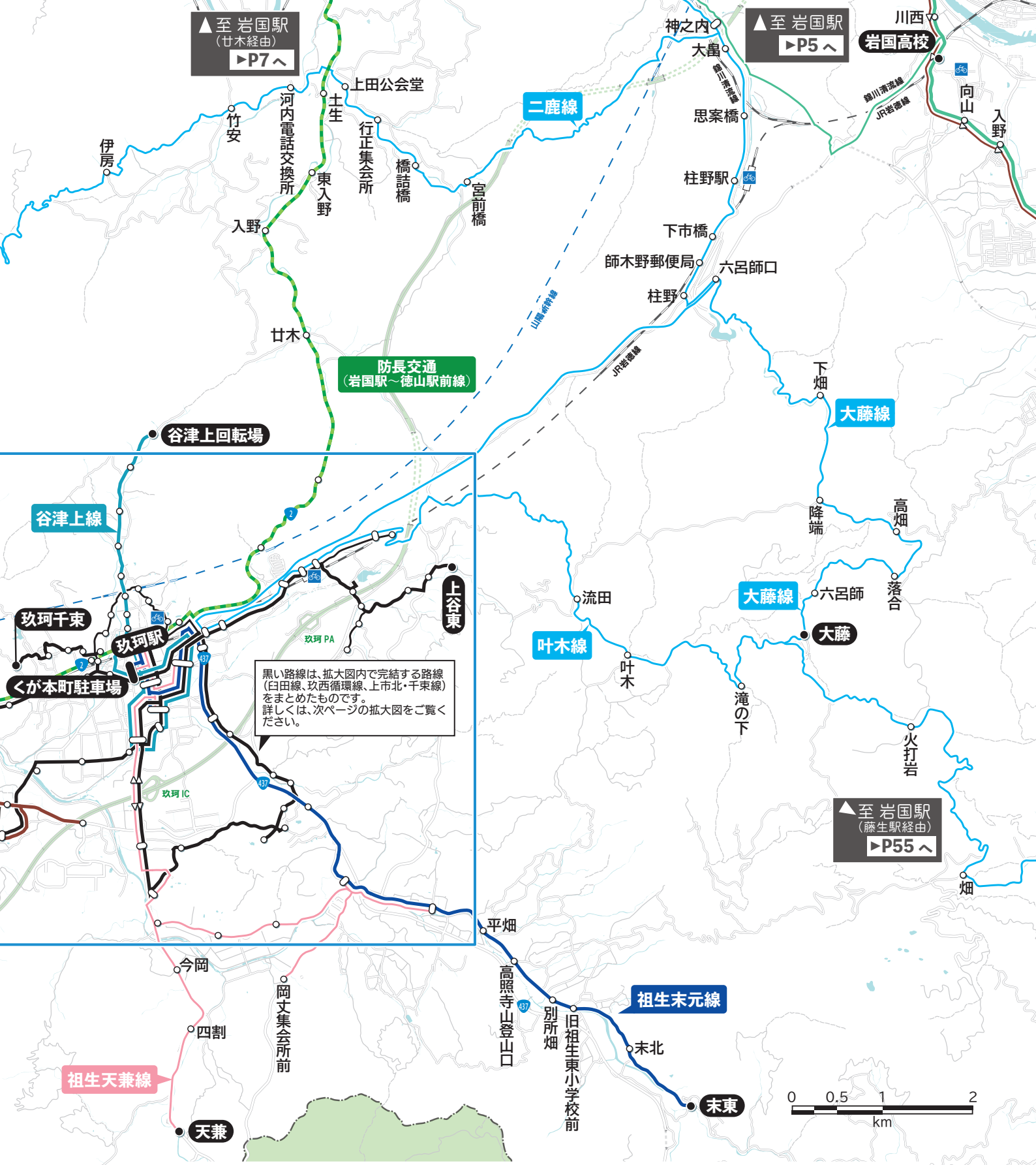
中田線

午王ノ内

中田公民館前
(中田小学校前)

田尻

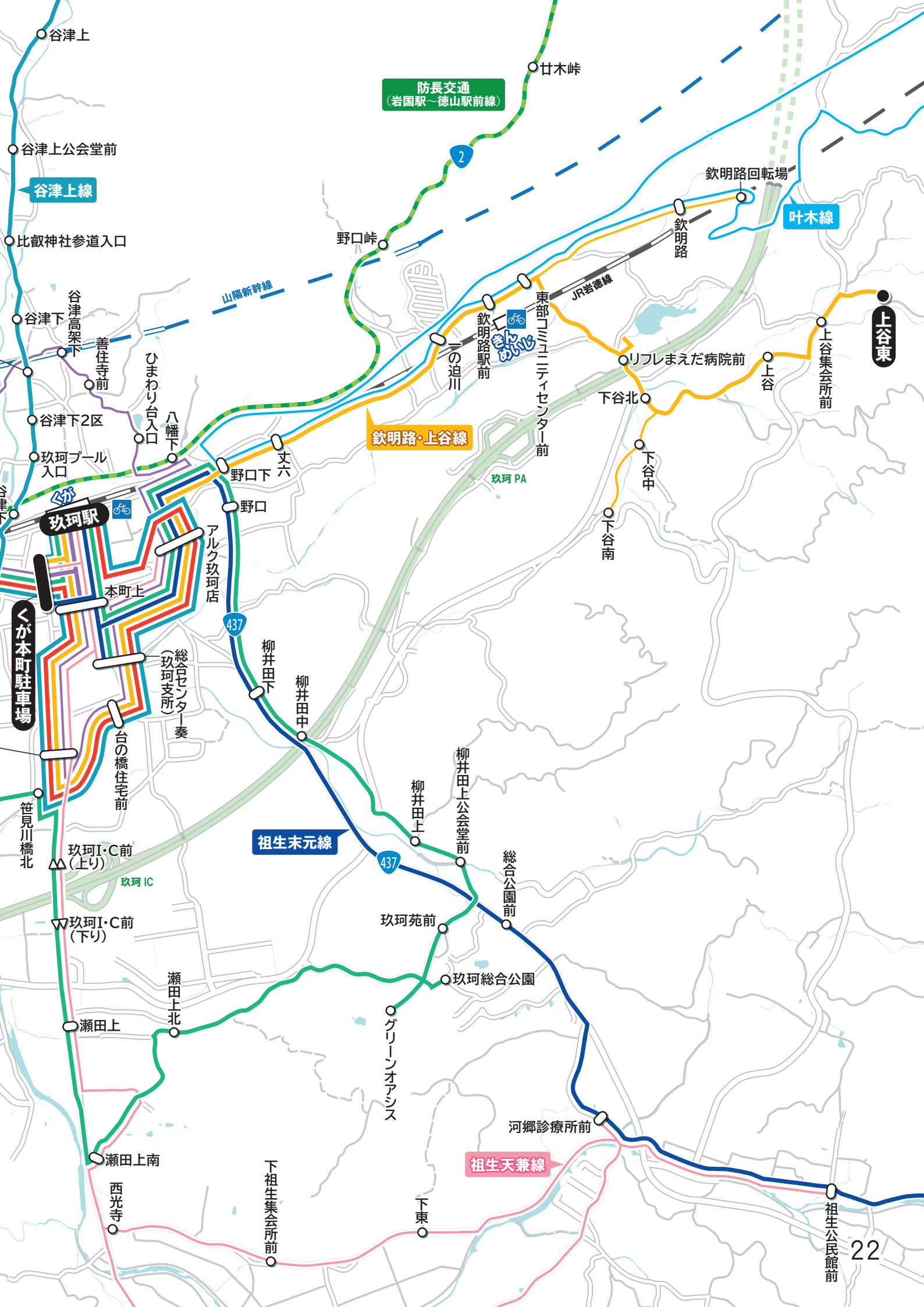
防長交通
(周東病院～柳井駅前～田尻線)



玖西エリア

<p>岩国市生活交通バス</p> <ul style="list-style-type: none"> ● 周東地域 ● 玖珂地域 ● 中田線 ● 川越線 ● 米川線 ● 檜余地線 ● 祖生末元線 ● 祖生天兼線 ● 欽明路・上谷線 ● 玖西循環線 ● 白田線 ● 上市北・千束線 	<p>その他のバス</p> <ul style="list-style-type: none"> ● 防長交通 ● 岩国市過疎地域乗合バス [二鹿線・叶木線・大藤線] (第一交通) 	<p>凡例</p> <ul style="list-style-type: none"> ● 起終点停留所 ○ 停留所 (名称が黒以外の場合は予約乗合) ▷ 片方向のみ停車する停留所 ☎ ※当マップでは、駅名はひらがなで表記しています。 🚗 近くに駐輪場がある駅
---	---	--

※細い線は1日6便 (概ね3往復相当) 以下の路線です。



防長交通
(岩国駅~徳山駅前線)

谷津上線

叶木線

欽明路・上谷線

祖生末元線

祖生天兼線

上谷東

中田線【月・火・水・金曜日運行、祝日運休】

上り【総合センター日向 行き】				
停留所	①	②	③	④
防長バス田尻着 ▶ P17			1242	
田尻	—	930	1320	1543
中田公民館前 (中田小学校前)	—	932	1322	1545
中山湖前	—	935	1325	1548
午王ノ内	—	937	1327	1550
通化寺前	—	938	1328	1551
梶屋団地前	731	939	1329	1552
神幡	733	941	1331	1554
栄町	734	942	1332	1555
周東南総合センター前	735	943	1333	1556
上久宗	737	945	1335	1558
中久宗	738	946	1336	1559
久宗	739	947	1337	1600
ザ・ビッグ周東店	742	950	1340	1603
上市上	744	952	1342	1605
上市中	745	953	1343	1606
泉町	746	954	1344	1607
中市	746	954	1344	1607
周防高森駅【着】	747	955	1345	1608
岩徳線発 (上り) ▶ P77	804	—	—	1629
岩徳線発 (下り) ▶ P77	803	—	1403	1629
周防高森駅【発】	—	955	1345	1608
中市	—	956	1346	1609
泉町	—	956	1346	1609
高森小学校前	—	957	1347	1610
総合センター日向 (周東総合支所)	—	959	1349	1612

下り【田尻 行き】			
停留所	①	②	③
総合センター日向 (周東総合支所)	856	1246	1509
高森小学校前	858	1248	1511
泉町	859	1249	1512
中市	859	1249	1512
周防高森駅【着】	900	1250	1513
岩徳線着 (上り) ▶ P77	850	—	—
岩徳線着 (下り) ▶ P77	850	—	—
周防高森駅【発】	900	1250	1513
中市	901	1251	1514
泉町	901	1251	1514
上市中	902	1252	1515
上市上	903	1253	1516
ザ・ビッグ周東店	905	1255	1518
久宗	908	1258	1521
中久宗	909	1259	1522
上久宗	910	1300	1523
周東南総合センター前	912	1302	1525
栄町	913	1303	1526
神幡	914	1304	1527
梶屋団地前	916	1306	1529
通化寺前	917	1307	1530
午王ノ内	918	1308	1531
中山湖前	920	1310	1533
中田公民館前 (中田小学校前)	923	1313	1536
田尻	925	1315	1538

生活交通バス

周東地域

米川線【月・火・水・金曜日運行、祝日運休】

上り【総合センター日向 行き】			
停留所	①	②	③
修成小学校前	804	1142	1429
鳴川集会所前	807	1145	1432
中島橋	808	1146	1433
中差川	809	1147	1434
本田橋	810	1148	1435
下差川	811	1149	1436
井堀	814	1152	1439
米川駅前	815	1153	1440
蛭橋	816	1154	1441
高森苑前	818	1156	1443
米川小学校前	819	1157	1444
米川橋	820	1158	1445
上中曽根	821	1159	1446
下中曽根	822	1200	1447
上中曽根	823	1201	1448
城山公園前	824	1202	1449
中央フード前	—	1205	1452
松井医院前	—	1206	1453
泉町	—	1207	1454
中市	—	1207	1454
周防高森駅【着】	830	1208	1455
岩徳線発 (上り) ▶ P77	851	—	—
岩徳線発 (下り) ▶ P77	855	—	—
周防高森駅【発】	830	1208	1455
中市	831	1209	1456
泉町	831	1209	1456
高森小学校前	832	1210	1457
総合センター日向 (周東総合支所)	834	1212	1459

下り【修成小学校前 行き】			
停留所	①	②	③
総合センター日向 (周東総合支所)	1107	1354	1617
高森小学校前	1109	1356	1619
泉町	1110	1357	1620
中市	1110	1357	1620
周防高森駅	1111	1358	1621
中市	1112	1359	1622
泉町	1112	1359	1622
松井医院前	1113	1400	1623
中央フード前	1114	1401	1624
城山公園前	1117	1404	1627
上中曽根	1118	1405	1628
下中曽根	1119	1406	1629
上中曽根	1120	1407	1630
米川橋	1121	1408	1631
米川小学校前	1122	1409	1632
高森苑前	1123	1410	1633
蛭橋	1125	1412	1635
米川駅前	1126	1413	1636
井堀	1127	1414	1637
下差川	1130	1417	1640
本田橋	1131	1418	1641
中差川	1132	1419	1642
中島橋	1133	1420	1643
鳴川集会所前	1134	1421	1644
修成小学校前	1137	1424	1647

祖生末元線【月・火・水・金曜日運行、祝日運休】

上り【くが本町駐車場 行き】				
停留所	①	②	③	④
末東	715	931	1240	1610
末北	717	933	1242	1612
旧祖生東小学校前	718	934	1243	1613
別所畑	718	934	1243	1613
高照寺山登山口	719	935	1244	1614
平畑	720	936	1245	1615
祖生公民館前	721	937	1246	1616
河郷診療所前	723	939	1248	1618
総合公園前	725	941	1250	1620
柳井田下	727	943	1252	1622
野口	728	944	1253	1623
アルク玖珂店	730	946	1255	1625
総合センター奏（玖珂支所）	733	949	1258	1628
本町上	734	950	1259	1629
玖珂駅	735	951	1300	1630
岩徳線発（上り）▶ P77	810	—	—	1635
岩徳線発（下り）▶ P77	753	—	—	—
くが本町駐車場		954	1303	1633

下り【末東 行き】				
停留所	①	②	③	④
くが本町駐車場	903	1212	1542	1643
岩徳線着（上り）▶ P77	856	1208	—	1634
岩徳線着（下り）▶ P77	845	1157	—	1623
玖珂駅	906	1215	1545	1646
本町上	907	1216	1546	1647
総合センター奏（玖珂支所）	908	1217	1547	1648
アルク玖珂店	911	1220	1550	1651
野口	913	1222	1552	1653
柳井田下	914	1223	1553	1654
総合公園前	916	1225	1555	1656
河郷診療所前	918	1227	1557	1658
祖生公民館前	920	1229	1559	1700
平畑	921	1230	1600	1701
高照寺山登山口	922	1231	1601	1702
別所畑	923	1232	1602	1703
旧祖生東小学校前	923	1232	1602	1703
末北	924	1233	1603	1704
末東	926	1235	1605	1706

祖生天兼線【月・火・水・金曜日運行、祝日運休】

上り【くが本町駐車場 行き】			
停留所	①	②	③
天兼	815	1118	1454
四割	817	1120	1456
今岡	818	1121	1457
西光寺	819	1122	1458
下祖生集会所前	820	1123	1459
下東	821	1124	1500
岡丈集会所前	825	1128	1504
河郷診療所前	827	1130	1506
祖生公民館前	830	1133	1509
下東	833	1136	1512
下祖生集会所前	834	1137	1513
西光寺	835	1138	1514
瀬田上南	836	1139	1515
瀬田上	838	1141	1517
玖珂 I・C 前	839	1142	1518
玖珂クリニック前	840	1143	1519
総合センター奏（玖珂支所）	843	1146	1522
アルク玖珂店	846	1149	1525
本町上	849	1152	1528
玖珂駅	850	1153	1529
岩徳線発（上り）▶ P77	857	1208	—
岩徳線発（下り）▶ P77	—	1157	—
くが本町駐車場	853	1156	1532

下り【天兼 行き】			
停留所	①	②	③
くが本町駐車場		1035	1411
岩徳線着（上り）▶ P77	720	—	—
岩徳線着（下り）▶ P77	—	—	1357
玖珂駅	740	1038	1414
本町上	741	1039	1415
アルク玖珂店	-	1042	1418
総合センター奏（玖珂支所）	742	1045	1421
玖珂クリニック前	745	1048	1424
玖珂 I・C 前	746	1049	1425
瀬田上	747	1050	1426
瀬田上南	749	1052	1428
西光寺	750	1053	1429
下祖生集会所前	751	1054	1430
下東	752	1055	1431
祖生公民館前	755	1058	1434
河郷診療所前	758	1101	1437
岡丈集会所前	800	1103	1439
下東	804	1107	1443
下祖生集会所前	805	1108	1444
西光寺	806	1109	1445
今岡	807	1110	1446
四割	808	1111	1447
天兼	810	1113	1449

川越線【月・火・水曜日運行、祝日運休】

上り【松井医院前 行き】					
停留所	①	②	③	④	⑤
松尾	807	928	1208	1415	1710
西郷	809	930	1210	1417	1712
東郷	809	930	1210	1417	1712
東	810	931	1211	1418	1713
野外活動センター前	812	933	1213	1420	1715
郷上	813	934	1214	1421	1716
川越公民館前	813	934	1214	1421	1716
菅下	814	935	1215	1422	1717
上久杉	817	938	1218	1425	1720
周北小学校前	817	938	1218	1425	1720
北畑	820	941	1221	1428	1723
田代	824	945	1225	1432	1727
小畑	826	947	1227	1434	1729
下小畑	827	948	1228	1435	1730
川上	829	950	1230	1437	1732
川上団地	830	951	1231	1438	1733
下川上	831	952	1232	1439	1734
南方	832	953	1233	1440	1735
総合センター日向(周東総合支所)	833	954	1234	1441	1736
高森小学校前	835	956	1236	1443	1738
泉町	836	957	1237	1444	1739
中市	836	957	1237	1444	1739
周防高森駅【着】	837	958	1238	1445	1740
岩徳線発(上り) ▶ P77	851	—	—	—	1755
岩徳線発(下り)	855	—	—	—	1754
周防高森駅【発】	—	958	1238	1445	—
中央フード前	—	1001	1241	1448	—
松井医院前	—	1002	1242	1449	—

下り【松尾 行き】				
停留所	①	②	③	④
松井医院前	—	1125	1336	1631
中央フード前	—	1126	1337	1632
周防高森駅【着】	—	1129	1340	1635
岩徳線着(上り) ▶ P77	850	—	—	1628
岩徳線着(下り)	850	—	—	1628
周防高森駅【発】	853	1129	1340	1635
中市	854	1130	1341	1636
泉町	854	1130	1341	1636
高森小学校前	855	1131	1342	1637
総合センター日向(周東総合支所)	857	1133	1344	1639
南方	858	1134	1345	1640
下川上	859	1135	1346	1641
川上団地	900	1136	1347	1642
川上	901	1137	1348	1643
下小畑	903	1139	1350	1645
小畑	904	1140	1351	1646
田代	906	1142	1353	1648
北畑	910	1146	1357	1652
周北小学校前	913	1149	1400	1655
上久杉	913	1149	1400	1655
菅下	916	1152	1403	1658
川越公民館前	917	1153	1404	1659
郷上	917	1153	1404	1659
野外活動センター前	918	1154	1405	1700
東	920	1156	1407	1702
東郷	921	1157	1408	1703
西郷	921	1157	1408	1703
松尾	923	1159	1410	1705

年末年始(12/31～1/2)は全ての便が運休します。

生活交通バス

周東地域

川越線【金曜日運行、祝日運休】

上り【松井医院前 行き】			
停留所	①	②	③
松尾	928	1415	1710
西郷	930	1417	1712
東郷	930	1417	1712
東	931	1418	1713
野外活動センター前	933	1420	1715
郷上	934	1421	1716
川越公民館前	934	1421	1716
菅下	935	1422	1717
上久杉	938	1425	1720
周北小学校前	938	1425	1720
北畑	941	1428	1723
田代	945	1432	1727
小畑	947	1434	1729
下小畑	948	1435	1730
川上	950	1437	1732
川上団地	951	1438	1733
下川上	952	1439	1734
南方	953	1440	1735
総合センター日向（周東総合支所）	954	1441	1736
高森小学校前	956	1443	1738
泉町	957	1444	1739
中市	957	1444	1739
周防高森駅【着】	958	1445	1740
岩徳線発（上り）▶ P77	—	—	1755
岩徳線発（下り）▶ P77	—	—	1754
周防高森駅【発】	958	1445	—
中央フード前	1001	1448	—
松井医院前	1002	1449	—

下り【松尾 行き】			
停留所	①	②	③
松井医院前	—	1336	1631
中央フード前	—	1337	1632
周防高森駅【着】	—	1340	1635
岩徳線着（上り）▶ P77	850	—	1628
岩徳線着（下り）▶ P77	850	—	1628
周防高森駅【発】	853	1340	1635
中市	854	1341	1636
泉町	854	1341	1636
高森小学校前	855	1342	1637
総合センター日向（周東総合支所）	857	1344	1639
南方	858	1345	1640
下川上	859	1346	1641
川上団地	900	1347	1642
川上	901	1348	1643
下小畑	903	1350	1645
小畑	904	1351	1646
田代	906	1353	1648
北畑	910	1357	1652
周北小学校前	913	1400	1655
上久杉	913	1400	1655
菅下	916	1403	1658
川越公民館前	917	1404	1659
郷上	917	1404	1659
野外活動センター前	918	1405	1700
東	920	1407	1702
東郷	921	1408	1703
西郷	921	1408	1703
松尾	923	1410	1705

檜余地線【金曜日運行、祝日運休】

上り【松井医院前 行き】			
停留所	①	②	③
檜余地下	809	1210	1547
梅ノ木	814	1215	1552
明神上	816	1217	1554
北畑	820	1221	1558
田代	824	1225	1602
小畑	826	1227	1604
下小畑	827	1228	1605
川上	829	1230	1607
川上団地	830	1231	1608
下川上	831	1232	1609
南方	832	1233	1610
総合センター日向（周東総合支所）	833	1234	1611
高森小学校前	835	1236	1613
泉町	836	1237	1614
中市	836	1237	1614
周防高森駅【着】	837	1238	1615
岩徳線発（上り）▶ P77	851	—	1629
岩徳線発（下り）▶ P77	855	—	1629
周防高森駅【発】	—	1238	1615
中央フード前	—	1241	1618
松井医院前	—	1242	1619

下り【檜余地下 行き】		
停留所	①	②
松井医院前	1125	1510
中央フード前	1126	1511
周防高森駅【着】	1129	1514
岩徳線着（上り）▶ P77	—	1430
岩徳線着（下り）▶ P77	—	—
周防高森駅【発】	1129	1514
中市	1130	1515
泉町	1130	1515
高森小学校前	1131	1516
総合センター日向（周東総合支所）	1133	1518
南方	1134	1519
下川上	1135	1520
川上団地	1136	1521
川上	1137	1522
下小畑	1139	1524
小畑	1140	1525
田代	1142	1527
北畑	1146	1531
明神上	1150	1535
梅ノ木	1152	1537
檜余地下	1157	1542

檜余地線【火曜日運行、祝日は運行日変更】

上り【松井医院前 行き】			
停留所	①	②	③
◎檜余地上	815	949	1235
檜余地	817	951	1237
檜余地下	818	952	1238
梅ノ木	821	955	1241
明神上	824	958	1244
総合センター日向（周東総合支所）	835	1009	1255
高森小学校前	837	1011	1257
泉町	838	1012	1258
中市	838	1012	1258
周防高森駅【着】	839	1013	1259
岩徳線発（上り）▶ P77	851		—
岩徳線発（下り）▶ P77	855		—
周防高森駅【発】	—	1013	1259
中央フード前	—	1016	1302
松井医院前	—	1017	1303

下り【檜余地下・檜余地上 行き】			
停留所	①	②	③
松井医院前	910	1150	—
中央フード前	911	1151	—
周防高森駅【着】	914	1154	—
岩徳線着（上り）▶ P77	—	1157	1430
岩徳線着（下り）▶ P77	—	1201	1402
周防高森駅【発】	920	1209	1435
中市	921	1210	1436
泉町	921	1210	1436
高森小学校前	922	1211	1437
総合センター日向（周東総合支所）	924	1213	1439
明神上	935	1224	1450
梅ノ木	938	1227	1453
檜余地下	941	1230	1456
檜余地	942	1231	1457
◎檜余地上	944	1233	1459

◎印の檜余地上は予約乗合いになります。前日 18 時までのご予約が必要となりますので、ご注意ください。

檜余地線（火曜日） 予約先

玖珂第一交通 TEL **0827-82-2311**

※檜余地上のご利用には、電話による「前日 18 時までの予約」が必要です。

玖西循環線【月～土曜日運行、祝日運休】

右回り				
停留所	①	②	③	④
岩徳線着(上り) ▶ P77	721	—	—	1635
岩徳線着(下り)	753	—	1358	1624
玖珂駅	754	1048	1410	1656
本町上	755	1049	1411	1657
総合センター奏(玖珂支所)	757	1051	1413	1659
アルク玖珂店	801	1055	1417	1703
野口	804	1058	1420	1706
柳井田下	805	1059	1421	1707
柳井田中	806	1100	1422	1708
柳井田上	807	1101	1423	1709
柳井田上公会堂前	808	1102	1424	1710
玖珂苑前	809	1103	1425	1711
玖珂総合公園	810	1104	1426	1712
グリーンオアシス	811	1105	1427	1713
瀬田上北	814	1108	1430	1716
瀬田上南	815	1109	1431	1717
瀬田上	817	1111	1433	1719
玖珂I・C前	818	1112	1434	1720
笹見川橋北	819	1113	1435	1721
市成	820	1114	1436	1722
桜づつみ公園	821	1115	1437	1723
周東南総合センター前	824	1118	1440	1726
久宗	825	1119	1441	1727
久田	826	1120	1442	1728
パストラルホール	828	1122	1444	1730
用田	829	1123	1445	1731
中央フード前	830	1124	1446	1732
松井医院前	831	1125	1447	1733
泉町	832	1126	1448	1734
中市	832	1126	1448	1734
周防高森駅	833	1127	1449	1735
中市	834	1128	1450	1736
泉町	834	1128	1450	1736
高森小学校前	835	1129	1451	1737
総合センター日向(周東総合支所)	837	1131	1453	1739
高森小学校前	839	1133	1455	1741
上市中	840	1134	1456	1742
上市上	841	1135	1457	1743
ザ・ビッグ周東店	843	1137	1459	1745
周東千束	846	1140	1502	1748
菅原神社前	847	1141	1503	1749
萬久寺前	848	1142	1504	1750
浄光寺前	849	1143	1505	1751
くが本町駐車場	850	1144	1506	1752
玖珂駅	852	1146	1508	1754
岩徳線発(上り) ▶ P77	857	1208	—	1801
岩徳線発(下り)	—	1157	—	—

左回り				
停留所	①	②	③	④
岩徳線着(上り) ▶ P77	637	—	—	—
岩徳線着(下り)	628	—	—	—
玖珂駅	649	944	1252	1519
くが本町駐車場	651	946	1254	1521
浄光寺前	652	947	1255	1522
萬久寺前	653	948	1256	1523
菅原神社前	654	949	1257	1524
周東千束	655	950	1258	1525
ザ・ビッグ周東店	658	953	1301	1528
上市上	700	955	1303	1530
上市中	701	956	1304	1531
高森小学校前	702	957	1305	1532
総合センター日向(周東総合支所)	704	959	1307	1534
高森小学校前	706	1001	1309	1536
泉町	707	1002	1310	1537
中市	707	1002	1310	1537
周防高森駅	708	1003	1311	1538
中市	709	1004	1312	1539
泉町	709	1004	1312	1539
松井医院前	710	1005	1313	1540
中央フード前	711	1006	1314	1541
用田	712	1007	1315	1542
パストラルホール	713	1008	1316	1543
久田	715	1010	1318	1545
久宗	716	1011	1319	1546
周東南総合センター前	717	1012	1320	1547
桜づつみ公園	720	1015	1323	1550
市成	721	1016	1324	1551
笹見川橋北	722	1017	1325	1552
玖珂I・C前	724	1019	1327	1554
瀬田上	725	1020	1328	1555
瀬田上南	727	1022	1330	1557
瀬田上北	728	1023	1331	1558
グリーンオアシス	731	1026	1334	1601
玖珂総合公園	732	1027	1335	1602
玖珂苑前	733	1028	1336	1603
柳井田上公会堂前	734	1029	1337	1604
柳井田上	735	1030	1338	1605
柳井田中	736	1031	1339	1606
柳井田下	737	1032	1340	1607
野口	738	1033	1341	1608
アルク玖珂店	741	1036	1344	1611
総合センター奏(玖珂支所)	745	1040	1348	1615
本町上	747	1042	1350	1617
玖珂駅	748	1043	1351	1618
岩徳線発(上り) ▶ P77	810	—	1436	1635
岩徳線発(下り)	753	—	1358	1624

生活交通バス

玖珂地域

年末年始(12/31～1/2)は全ての便が運休します。

臼田線【火・水・木・土曜日運行、祝日運休】

上り【玖珂駅 行き】				
停留所	①	②	③	④
臼田回転場	936	1150	1454	1717
山口平成病院前	938	1152	1456	1719
臼田	940	1154	1458	1721
臼田公会堂入口	941	1155	1459	1722
臼田高架下	942	1156	1500	1723
東川	943	1157	1501	1724
千束公会堂前	945	1159	1503	1726
ザ・ビッグ周東店	947	1201	1505	1728
周東千束	950	1204	1508	1731
菅原神社前	951	1205	1509	1732
萬久寺前	952	1206	1510	1733
阿山地下道入口南	953	1207	1511	1734
浄光寺前	954	1208	1512	1735
くが本町駐車場	955	1209	1513	1736
本町上	956	1210	1514	1737
玖珂クリニック前	959	1213	1517	1740
台の橋住宅前	1000	1214	1518	1741
総合センター奏（玖珂支所）	1001	1215	1519	1742
アルク玖珂店	1004	1218	1522	1745
玖珂駅	1007	1221	1525	1748
岩徳線発（上り）	—	—	—	1801
岩徳線発（下り）▶ P77	—	—	—	1749

下り【臼田回転場 行き】				
停留所	①	②	③	④
岩徳線着（上り）	857	—	—	1635
岩徳線着（下り）▶ P77	846	—	1358	1624
玖西循環線着（右回り）	852	—	—	—
玖西循環線着（左回り）▶ P28	—	—	1351	1618
玖珂駅	900	1114	1418	1641
アルク玖珂店	903	1117	1421	1644
総合センター奏（玖珂支所）	906	1120	1424	1647
台の橋住宅前	907	1121	1425	1648
玖珂クリニック前	908	1122	1426	1649
本町上	911	1125	1429	1652
くが本町駐車場	912	1126	1430	1653
浄光寺前	913	1127	1431	1654
阿山地下道入口南	914	1128	1432	1655
萬久寺前	915	1129	1433	1656
菅原神社前	916	1130	1434	1657
周東千束	917	1131	1435	1658
ザ・ビッグ周東店	920	1134	1438	1701
千束公会堂前	922	1136	1440	1703
東川	924	1138	1442	1705
臼田高架下	925	1139	1443	1706
臼田公会堂入口	926	1140	1444	1707
臼田	927	1141	1445	1708
山口平成病院前	929	1143	1447	1710
臼田回転場	931	1145	1449	1712

生活交通バス

玖珂地域

上市北・千束線【月・木・金・土曜日運行、祝日運休】

上り【玖珂駅 行き】				
停留所	①	②	③	④
玖珂千束	812	1023	1326	1538
阿山北集会所前	814	1025	1328	1540
久楽荘前	815	1026	1329	1541
阿山上	816	1027	1330	1542
あいあいセンター	817	1028	1331	1543
鞍掛	818	—	1332	1544
鞍掛住宅前	819	—	1333	1545
谷津高架下	821	—	1335	1547
善住寺前	822	—	1336	1548
ひまわり台入口	823	—	1337	1549
アルク玖珂店	826	—	1340	1552
総合センター奏（玖珂支所）	829	—	1343	1555
台の橋住宅前	830	—	1344	1556
玖珂クリニック前	831	—	1345	1557
本町上	834	—	1348	1600
阿山地下道入口南	—	1030	—	—
浄光寺前	—	1031	—	—
くが本町駐車場	835	1032	1349	1601
玖珂駅	837	1034	1351	1603
岩徳線発（上り）▶ P77	857	—	—	1635
岩徳線発（下り）	846	—	1358	1624
玖西循環線発（右回り）	—	1048	1410	—
玖西循環線発（左回り）▶ P28	—	—	—	—

下り【玖珂千束 行き】				
停留所	①	②	③	④
岩徳線着（上り）▶ P77	721	—	—	1436
岩徳線着（下り）	753	—	—	—
玖西循環線着（右回り）	—	—	—	—
玖西循環線着（左回り）▶ P28	748	—	—	—
玖珂駅	756	952	1255	1507
くが本町駐車場	758	954	1257	1509
浄光寺前	759	—	—	—
阿山地下道入口南	800	—	—	—
本町上	—	955	1258	1510
玖珂クリニック前	—	958	1301	1513
台の橋住宅前	—	959	1302	1514
総合センター奏（玖珂支所）	—	1000	1303	1515
アルク玖珂店	—	1003	1306	1518
ひまわり台入口	—	1007	1310	1522
善住寺前	—	1008	1311	1523
谷津高架下	—	1009	1312	1524
鞍掛住宅前	—	1011	1314	1526
鞍掛	—	1012	1315	1527
あいあいセンター	802	1013	1316	1528
阿山上	803	1014	1317	1529
久楽荘前	804	1015	1318	1530
阿山北集会所前	805	1016	1319	1531
玖珂千束	807	1018	1321	1533

谷津上線【火・水・木・土曜日運行、祝日運休】

上り【玖珂駅 行き】				
停留所	①	②	③	④
谷津上回転場	818	1046	1345	1558
谷津上	819	1047	1346	1559
谷津上公会堂前	821	1049	1348	1601
比叡神社参道入口	822	1050	1349	1602
谷津下	823	1051	1350	1603
北部コミュニティセンター前	824	1052	1351	1604
谷津下2区	824	1052	1351	1604
玖珂プール入口	825	1053	1352	1605
谷津下2区南	827	1055	1354	1607
くが本町駐車場	829	1057	1356	1609
本町上	830	1058	1357	1610
玖珂クリニック前	833	1101	1400	1613
台の橋住宅前	834	1102	1401	1614
総合センター奏(玖珂支所)	835	1103	1402	1615
アルク玖珂店	838	1106	1405	1618
玖珂駅	841	1109	1408	1621
岩徳線発(上り) ▶ P77	857	—	1436	1635
岩徳線発(下り)	846	1157	—	1624

下り【谷津上回転場 行き】					
停留所	①	②	③	④	⑤
岩徳線着(上り)	721	—	—	—	—
岩徳線着(下り) ▶ P77	753	—	—	—	1749
玖西循環線着(右回り)	—	—	—	1508	—
玖西循環線着(左回り) ▶ P28	748	—	—	—	—
玖珂駅	800	1018	1317	1530	1753
アルク玖珂店	—	1021	1320	1533	1756
総合センター奏(玖珂支所)	—	1024	1323	1536	1759
台の橋住宅前	—	1025	1324	1537	1800
玖珂クリニック前	—	1026	1325	1538	1801
本町上	—	1029	1328	1541	1804
くが本町駐車場	802	1030	1329	1542	1805
谷津下2区南	804	1032	1331	1544	1807
玖珂プール入口	806	1034	1333	1546	1809
谷津下2区	807	1035	1334	1547	1810
北部コミュニティセンター前	807	1035	1334	1547	1810
谷津下	808	1036	1335	1548	1811
比叡神社参道入口	809	1037	1336	1549	1812
谷津上公会堂前	810	1038	1337	1550	1813
谷津上	812	1040	1339	1552	1815
谷津上回転場	813	1041	1340	1553	1816

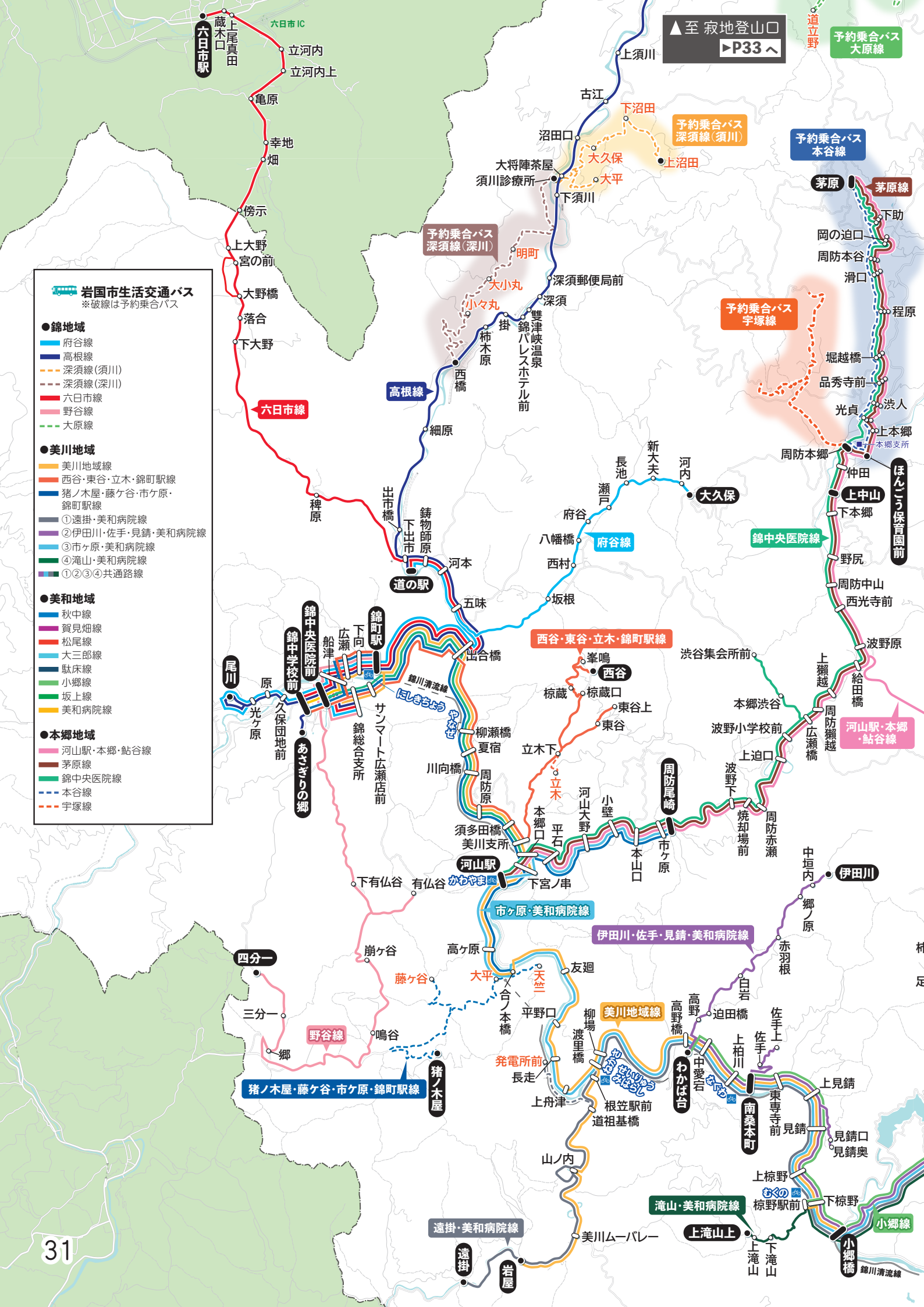
欽明路・上谷線【月・木・金・土曜日運行、祝日運休】

上り【玖珂駅 行き】					
停留所	①	②	③	④	⑤
上谷東	716	923	1120	1438	1656
上谷集会所前	717	924	1121	1439	1657
上谷	718	925	1122	1440	1658
下谷南	720	—	—	—	—
下谷中	721	—	—	—	—
下谷北	722	927	1124	1442	1700
リフレまえだ病院前	723	928	1125	1443	1701
欽明路回転場	726	—	—	—	—
欽明路	727	—	—	—	—
東部コミュニティセンター前	729	930	1127	1445	1703
欽明路駅前	730	931	1128	1446	1704
一の迫川	731	932	1129	1447	1705
丈六	733	934	1131	1449	1707
野口下	733	934	1131	1449	1707
アルク玖珂店	735	936	1133	1451	1709
総合センター奏(玖珂支所)	738	939	1136	1454	1712
台の橋住宅前	739	940	1137	1455	1713
玖珂クリニック前	740	941	1138	1456	1714
本町上	743	944	1141	1459	1717
くが本町駐車場	744	945	1142	1500	1718
玖珂駅	746	947	1144	1502	1720
岩徳線発(上り) ▶ P77	810	—	1208	—	—
岩徳線発(下り)	753	—	1157	—	1749
玖西循環線発(右回り)	754	—	—	—	—
玖西循環線発(左回り) ▶ P28	—	—	—	1519	—

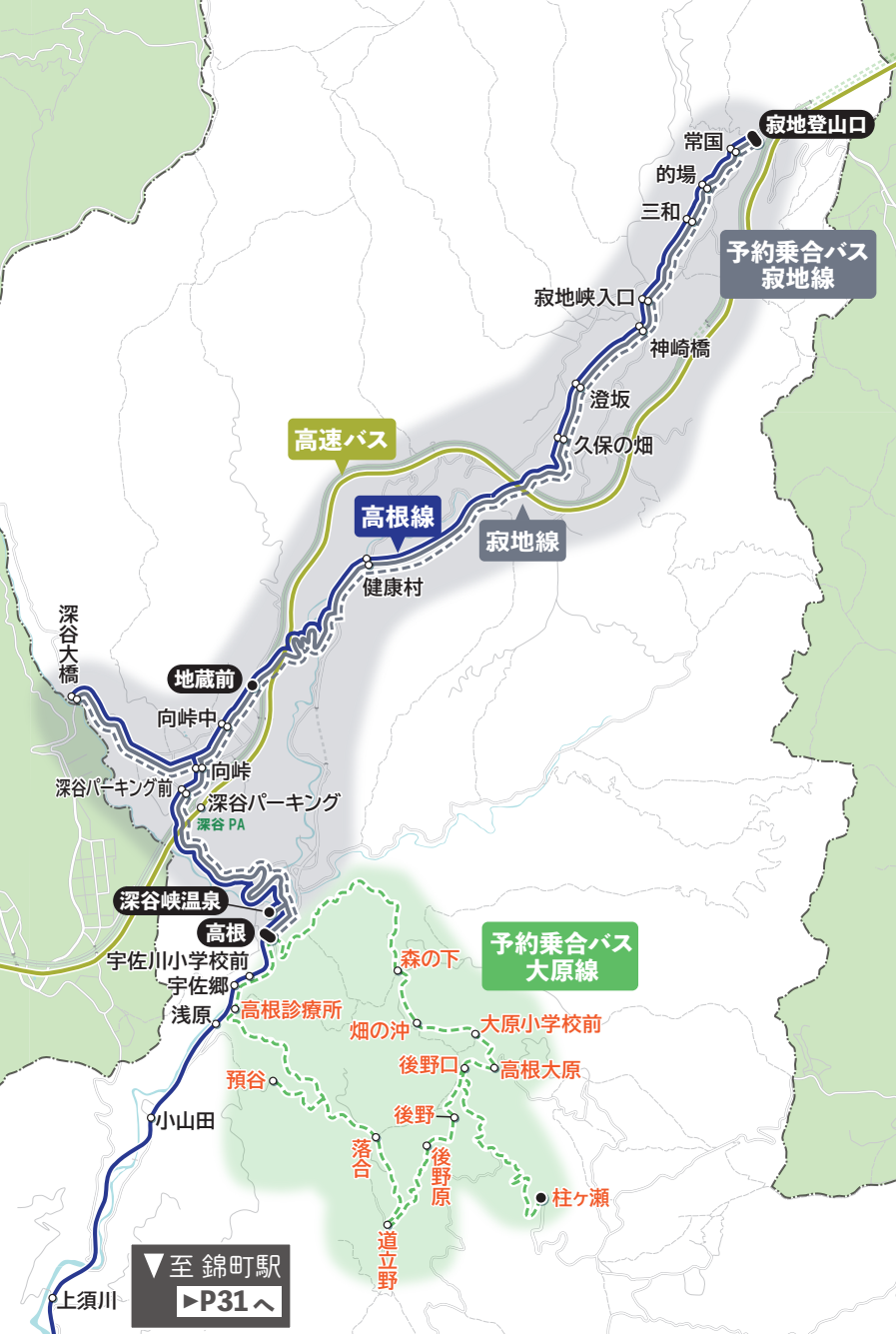
下り【上谷東 行き】				
停留所	①	②	③	④
玖西循環線着(右回り)	—	—	—	—
玖西循環線着(左回り) ▶ P28	—	1043	1351	—
玖珂駅	848	1045	1403	1621
くが本町駐車場	850	1047	1405	1623
本町上	851	1048	1406	1624
玖珂クリニック前	854	1051	1409	1627
台の橋住宅前	855	1052	1410	1628
総合センター奏(玖珂支所)	856	1053	1411	1629
アルク玖珂店	859	1056	1414	1632
野口下	901	1058	1416	1634
丈六	901	1058	1416	1634
一の迫川	903	1100	1418	1636
欽明路駅前	904	1101	1419	1637
東部コミュニティセンター前	905	1102	1420	1638
欽明路	907	1104	1422	1640
欽明路回転場	908	1105	1423	1641
リフレまえだ病院前	911	1108	1426	1644
下谷北	912	1109	1427	1645
下谷中	913	1110	1428	1646
下谷南	914	1111	1429	1647
上谷	916	1113	1431	1649
上谷集会所前	917	1114	1432	1650
上谷東	918	1115	1433	1651

岩国市生活交通バス
※破線は予約乗合バス

- 錦地域
 - 府谷線
 - 高根線
 - 深須線(須川)
 - 深須線(深川)
 - 六日市線
 - 野谷線
 - 大原線
- 美川地域
 - 美川地域線
 - 西谷・東谷・立木・錦町駅線
 - 猪ノ木屋・藤ヶ谷・市ヶ原・錦町駅線
 - ①遠掛・美和病院線
 - ②伊田川・佐手・見鑄・美和病院線
 - ③市ヶ原・美和病院線
 - ④滝山・美和病院線
 - ①②③④共通路線
- 美和地域
 - 秋中線
 - 賀見畑線
 - 松尾線
 - 大三郎線
 - 駄床線
 - 小郷線
 - 坂上線
 - 美和病院線
- 本郷地域
 - 河山駅・本郷・鮎谷線
 - 茅原線
 - 錦中央病院線
 - 本谷線
 - 宇塚線



玖北地域 岩国市生活交通バス一覧



玖北エリア(錦地域北部)

岩国市生活交通バス

※破線は予約乗合バス

● 錦地域

- 高根線
- 寂地線
- 大原線

高速バス

広益線「清流ライン高津川号」(石見交通)

凡例

- 起終点停留所
- 停留所 (名称が黒以外の場合は予約乗合)

路線名	起点⇄終点 ※ () 内の停留所が起終点の便もあります	
錦地域		
府谷線	大久保	尾川 (錦町駅・錦中学校前)
高根線	寂地登山口 (深谷峡温泉・高根)	尾川 (錦中学校前・あさぎりの郷・道の駅)
六日市線	六日市駅	錦中学校前 (錦町駅・道の駅)
野谷線	四分一	錦町駅
寂地線	寂地登山口	高根
美川地域		
美川地域線	錦町駅	小郷橋 (南桑本町)
西谷・東谷・立木・錦町駅線	西谷	錦町駅
猪ノ木屋・藤ヶ谷・市ヶ原・錦町駅線	猪ノ木屋	錦町駅
遠掛・美和病院線	遠掛	坂上駐在所跡
伊田川・佐手・見鑄・美和病院線	伊田川	坂上駐在所跡
市ヶ原・美和病院線	周防尾崎	坂上駐在所跡
滝山・美和病院線	上滝山上	坂上駐在所跡
美和地域		
秋中線	秋中釜ヶ原	坂上駐在所跡 (美和病院)
貫見畑線	秋中釜ヶ原 (大田原分)	坂上駐在所跡 (美和病院)
松尾線	鮎谷	岩国駅
大三郎線	釜ヶ原	美和総合支所前 (美和小学校前)
駄床線	二ツ野口	美和総合支所前 (美和小学校前)
小郷線	わかば台	坂上駐在所跡 (鮎谷・美和病院)
坂上線	鮎谷 (美和総合支所)	大竹駅
美和病院線	坂上釜ヶ原方面 (百合谷経由)	釜ヶ原 美和総合支所
	坂上釜ヶ原方面 (瀬戸ノ内経由)	釜ヶ原 美和総合支所
	生見川方面	生見川上 坂上駐在所跡
	秋中釜ヶ原方面 (貫見畑経由)	秋中釜ヶ原 坂上駐在所跡
	秋中釜ヶ原方面 (北中山経由)	秋中釜ヶ原 坂上駐在所跡
	根木ノ骨方面	根木ノ骨 坂上駐在所跡
	長谷畑方面	畑 美和総合支所
	大峠方面	大峠下 美和総合支所
	亀尾川方面	大谷 坂上駐在所跡
本郷地域		
河山駅・本郷・鮎谷線	河山駅	茅原 美和病院
茅原線	茅原	河山駅
錦中央医院線	茅原	錦中央医院前

府谷線【祝日運休】

上り【錦中学校前・尾川 方面行き】							
停留所	①	②	③	④	⑤	⑥	⑦
	月 ㄥ 土	月 水 土	月 ㄥ 土	月 ㄥ 土	月 水 土	月 水 土	月 ㄥ 土
大久保	706	758	1133	1257	1606	1745	1833
河内	707	759	1134	1258	1607	1746	1834
新大夫	708	800	1135	1259	1608	1747	1835
長池	709	801	1136	1300	1609	1748	1836
瀬戸	710	802	1137	1301	1610	1749	1837
府谷	711	803	1138	1302	1611	1750	1838
八幡橋	712	804	1139	1303	1612	1751	1839
西村	713	805	1140	1304	1613	1752	1840
坂根	714	806	1141	1305	1614	1753	1841
五味	719	811	1146	1310	1619	1758	1846
河本	720	812	1147	1311	1620	1759	1847
鑄物師原	721	813	1148	1312	1621	1800	1848
道の駅	722	814	1149	1313	1622	1801	1849
鑄物師原	高根線 上り①に 接続	814	1149	1313	1622	高根線 下り②に 接続	1849
河本		815	1150	1314	1623		1850
五味		816	1151	1315	1624		1851
出合橋		817	1152	1316	1625		1852
錦町駅		820	1155	1319	1628		1855
錦川清流線発 ▶P78 錦川清流線着		830 802	1229 -				1906 -
下向		821	1156	1320	1629		
広瀬		822	1157	1321	1630		
船津		823	1158	1322	1631		
錦総合支所		824	1159	1323	1632		
錦中央医院前		825	1200	1324	1633		
錦中学校前		826	1201	1325	1634		
久保団地前			1202				
原			1203				
光ヶ原			1204				
尾川			1205				

下り【大久保 行き】						
停留所	①	②	③	④	⑤	⑥
	月 ㄥ 土	月 ㄥ 土	月 ㄥ 土	月 水 土	月 水 土	月 ㄥ 土
尾川			1215			
光ヶ原			1216			
原			1217			
久保団地前			1218			
錦中学校前		1100	1219	1533	1712	
錦中央医院前		1101	1220	1534	1713	
錦総合支所		1102	1221	1535	1714	
船津		1103	1222	1536	1715	
広瀬		1104	1223	1537	1716	
下向		1105	1224	1538	1717	
錦川清流線発 ▶P78 錦川清流線着		-	1229	1618	1746	六日市線 上り⑥から 接続 高根線 下り⑧から 接続
錦町駅	639	1106	1225	1539	1718	
出合橋	642	1109	1228	1542	1721	
五味	643	1110	1229	1543	1722	
河本	644	1111	1230	1544	1723	
鑄物師原	645	1112	1231	1545	1724	
道の駅	645	1112	1231	1545	1724	
鑄物師原	646	1113	1232	1546	1725	
河本	647	1114	1233	1547	1726	
五味	648	1115	1234	1548	1727	
坂根	653	1120	1239	1553	1732	
西村	654	1121	1240	1554	1733	
八幡橋	655	1122	1241	1555	1734	
府谷	656	1123	1242	1556	1735	
瀬戸	657	1124	1243	1557	1736	
長池	658	1125	1244	1558	1737	
新大夫	659	1126	1245	1559	1738	
河内	700	1127	1246	1600	1739	
大久保	701	1128	1247	1601	1740	

年末年始（12/31～1/2）は全ての便が運休します。

生活交通バス

錦地域

高根線【毎日運行】

上り【錦中学校前・あさぎりの郷・尾川 行き】

停留所	①	②	③	④	⑤	⑥	⑦
寂地登山口	645	大原線予約乗合バス上り①高根バス停で接続	大原線予約乗合バス上り②高根バス停で接続 寂地線予約乗合バス上り②高根バス停で接続	大原線予約乗合バス上り③高根バス停で接続 寂地線予約乗合バス上り③高根バス停で接続			※寂地線は金曜日のみ運行（祝日運休） 寂地線予約乗合バス上り⑤高根バス停で接続
常国	646						
的場	647						
三和	648						
寂地峡入口	649						
神崎橋	650						
澄坂	651						
久保の畑	652						
健康村	657						
地藏前	704						
向峠中	706						
深谷大橋	709						
向峠	712						
深谷パーキング前	713						
深谷峡温泉	718		915	1139	1353	1524	1615
高根	719	757	916	1140	1354	1525	1616
宇佐川小学校前	720	758	917	1141	1355	1526	1617
宇佐郷	720	758	917	1141	1355	1526	1617
浅原	721	759	918	1142	1356	1527	1618
小山田	722	800	919	1143	1357	1528	1619
上須川	723	801	920	1144	1358	1529	1620
古江	725	803	922	1146	1400	1531	1622
沼田口	726	804	923	1147	1401	1532	1623
大将陣茶屋	727	805	924	1148	1402	1533	1624
下須川	728	806	925	1149	1403	1534	1625
深須郵便局前	730	808	927	1151	1405	1536	1627
深須	730	808	927	1151	1405	1536	1627
雙津峡温泉	731	809	928	1152	1406	1537	1628
錦パレスホテル前	731	809	928	1152	1406	1537	1628
掛	732	810	929	1153	1407	1538	1629
柿木原	732	810	929	1153	1407	1538	1629
西橋	733	811	930	1154	1408	1539	1630
細原	735	813	932	1156	1410	1541	1632
出市橋	737	815	934	1158	1412	1543	1634
下出市	738	816	935	1159	1413	1544	1635
道の駅	738	816	935	1159	1413	1544	1635
鋳物師原	738	816	935	1159	1413	1544	1635
河本	739	817	936	1200	1414	1545	1636
五味	740	818	937	1201	1415	1546	1637
出合橋	741	819	938	1202	1416	1547	1638
錦町駅	744	822	941	1205	1419	1550	1641
錦川清流線発	—	830	954	1229	1424	1618	—
錦川清流線着	—	802	937	—	—	1532	—
下向	745	823	942	1206	1420	1551	1642
広瀬	746	824	943	1207	1421	1552	1643
船津	747	825	944	1208	1422	1553	1644
錦総合支所	748	826	945	1209	1423	1554	1645
錦中央医院前	749	827	946	1210	1424	1555	1646
錦中学校前	750	828	947	1211	1425	1556	1647
あさぎりの郷	—		950	1214	1428	1559	—
久保団地前	751						1648
原	752						1649
光ヶ原	753						1650
尾川	754						1651

— 年未年始（12/31～1/2）は全ての便が運休します。 —

高根線【毎日運行】

下り【高根・深谷峡温泉・地藏前 行き】

停留所	①	②	③	④	⑤	⑥	⑦	⑧
尾川		804					1721	
光ヶ原		805					1722	
原		806					1723	
久保団地前		807					1724	
あさぎりの郷		811	1000	1223	1331	1530	—	
錦中学校前		814	1003	1226	1334	1533	1725	1800
錦中央医院前		815	1004	1227	1335	1534	1726	1801
錦総合支所		816	1005	1228	1336	1535	1727	1802
船津		817	1006	1229	1337	1536	1728	1803
広瀬		818	1007	1230	1338	1537	1729	1804
下向		819	1008	1231	1339	1538	1730	1805
錦川清流線発		830	—	—	1424	1618	1746	—
錦川清流線着 ▶ P78		802	937	1215	—	1532	1726	1726
錦町駅		820	1009	1232	1340	1539	1731	1806
出合橋		823	1012	1235	1343	1542	1734	1809
五味		824	1013	1236	1344	1543	1735	1810
河本		825	1014	1237	1345	1544	1736	1811
鋳物師原		826	1015	1238	1346	1545	1737	1812
道の駅	733	826	1015	1238	1346	1545	1737	1812
下出市	733	826	1015	1238	1346	1545	1737	1812
出市橋	734	827	1016	1239	1347	1546	1738	1813
細原	736	829	1018	1241	1349	1548	1740	1815
西橋	738	831	1020	1243	1351	1550	1742	1817
柿木原	739	832	1021	1244	1352	1551	1743	1818
掛	740	833	1022	1245	1353	1552	1744	1819
錦パレスホテル前	740	833	1022	1245	1353	1552	1744	1819
雙津峡温泉	741	834	1023	1246	1354	1553	1745	1820
深須	741	834	1023	1246	1354	1553	1745	1820
深須郵便局前	741	834	1023	1246	1354	1553	1745	1820
下須川	743	836	1025	1248	1356	1555	1747	1822
大将陣茶屋	744	837	1026	1249	1357	1556	1748	1823
沼田口	745	838	1027	1250	1358	1557	1749	1824
古江	746	839	1028	1251	1359	1558	1750	1825
上須川	748	841	1030	1253	1401	1600	1752	1827
小山田	749	842	1031	1254	1402	1601	1753	1828
浅原	750	843	1032	1255	1403	1602	1754	1829
宇佐郷	751	844	1033	1256	1404	1603	1755	1830
宇佐川小学校前	751	844	1033	1256	1404	1603	1755	1830
高根	752	845	1034	1257	1405	1604	1756	1831
深谷峡温泉		846	1035	1258	1406	1605		1832
深谷パーキング前								1837
向峠				寂地線予約乗合バス下り①高根バス停で接続	大原線予約乗合バス下り②高根バス停で接続		寂地線予約乗合バス下り④高根バス停で接続	1838
深谷大橋								1841
向峠中								1844
地藏前								1846
健康村								
久保の畑								
澄坂								
神崎橋								
寂地峡入口								
三和								
的場								
常国								
寂地登山口								

年末年始(12/31~1/2)は全ての便が運休します。

生活交通バス

錦地域

深須線（須川） 【火曜日運行、祝日運休】

上り【須川診療所 行き】		
停留所	①	②
上沼田	905 頃	1314 頃
下沼田	バス 予約 乗合	バス 予約 乗合
大久保		
大平		
須川診療所	918 頃	1327 頃
高根線発(下須川)	925	
＼ ▶ P35	＼	
錦中央医院前	946	
下り【上沼田 行き】		
停留所	①	②
錦中央医院前	1227	1335
＼ ▶ P36	＼	＼
高根線着(下須川)	1248	1356
須川診療所	1301 頃	1400 頃
大平	バス 予約 乗合	バス 予約 乗合
大久保		
下沼田		
上沼田	1314 頃	1413 頃

深須線（深川） 【火曜日運行、祝日運休】

上り【須川診療所 行き】		
停留所	①	②
錦中央医院前		1227
＼ ▶ P36	＼	＼
高根線着(西橋)		1243
西橋	835 頃	1243 頃
小々丸	バス 予約 乗合	バス 予約 乗合
大小丸		
明町		
須川診療所	853 頃	1301 頃
下り【西橋 行き】		
停留所	①	
錦中央医院前	1335	
＼ ▶ P36	＼	
高根線着(下須川)	1356	
須川診療所	1425 頃	
明町	バス 予約 乗合	
大小丸		
小々丸		
西橋	1443 頃	

六日市線【曜日運行は祝日運休】

上り【錦中学校前 方面行き】								
停留所	①	②	③	④	⑤	⑥	⑦	
	毎日	火 木 金	月 ～ 土	月 ～ 土	火 木 金	火 木 金	毎日	
六日市駅	710	756	1018	1340	1609	1748	1846	
蔵木口	711	757	1019	1341	1610	1749	1847	
上尾真田	712	758	1020	1342	1611	1750	1848	
立河内	713	759	1021	1343	1612	1751	1849	
立河内上	713	759	1021	1343	1612	1751	1849	
亀原	714	800	1022	1344	1613	1752	1850	
幸地	715	801	1023	1345	1614	1753	1851	
畑	715	801	1023	1345	1614	1753	1851	
傍示	716	802	1024	1346	1615	1754	1852	
上大野	718	804	1026	1348	1617	1756	1854	
(市道経由)	—	805	1027	1349	1618	1757	—	
宮の前	719	—	—	—	—	—	1855	
大野橋	720	807	1029	1351	1620	1759	1857	
落合	720	807	1029	1351	1620	1759	1857	
下大野	720	807	1029	1351	1620	1759	1857	
稗原	724	811	1033	1355	1624	1803	1901	
下出市	728	815	1037	1359	1628	1807	1905	
道の駅	728	815	1037	1359	1628	1807	1905	
鑄物師原	高根線 上り ①に 接続	815	1037	1359	1628	高根線 下り ⑧に 接続	府合線 下り ⑥に 接続	1905
河本		816	1038	1400	1629			1906
五味		817	1039	1401	1630			1907
出合橋		818	1040	1402	1631			1908
錦町駅		821	1043	1405	1634			1911
錦川清流線発		830		1424				2020
錦川清流線着		802		—				
下向		822	1044	1406	1635			
広瀬		823	1045	1407	1636			
船津		824	1046	1408	1637			
錦総合支所		825	1047	1409	1638			
錦中央医院前		826	1048	1410	1639			
錦中学校前		827	1049	1411	1640			

年末年始(12/31～1/2)は全ての便が運休します。

深須線 予約先

広瀬タクシー TEL **72-2529** FAX **72-2772**

※予約乗合バスの御利用には、電話またはFAXによる「第1便は7:30まで、そのほかの便は出発1時間前までの予約」が必要です。(受付時間:午前7時～午後5時)

六日市線【曜日運行は祝日運休】

下り【六日市駅 行き】							
停留所	①	②	③	④	⑤	⑥	⑦
	毎日	火 木 金	月 ～ 土	月 ～ 土	火 木 金	火 木 金	毎日
錦中学校前			942	1229	1533	1712	
錦中央医院前			943	1230	1534	1713	
錦総合支所			944	1231	1535	1714	
船津			945	1232	1536	1715	
広瀬			946	1233	1537	1716	
下向			947	1234	1538	1717	
錦川清流線発 ▶ P78 錦川清流線着			954 937	— 1215	1605 1532	1746 1713	
錦町駅	641		948	1235	1539	1718	高 府 谷 線 上 り ⑥ か ら 接 続 高 根 線 下 り ⑧ か ら 接 続
出合橋	644		951	1238	1542	1721	
五味	645		952	1239	1543	1722	
河本	646		953	1240	1544	1723	
鋳物師原	647		954	1241	1545	1724	
道の駅	647	727	954	1241	1545	1724	
下出市	647	727	954	1241	1545	1724	
稗原	651	731	958	1245	1549	1728	
下大野	655	735	1002	1249	1553	1732	
落合	655	735	1002	1249	1553	1732	
大野橋	655	735	1002	1249	1553	1732	
(市道経由)	—	737	1004	1251	1555	1734	—
宮の前	656	—	—	—	—	—	1831
上大野	657	738	1005	1252	1556	1735	1832
傍示	659	740	1007	1254	1558	1737	1834
畑	700	741	1008	1255	1559	1738	1835
幸地	700	741	1008	1255	1559	1738	1835
亀原	701	742	1009	1256	1600	1739	1836
立河内上	702	743	1010	1257	1601	1740	1837
立河内	702	743	1010	1257	1601	1740	1837
上尾真田	703	744	1011	1258	1602	1741	1838
蔵木口	704	745	1012	1259	1603	1742	1839
六日市駅	705	746	1013	1300	1604	1743	1840

年末年始(12/31～1/2)は全ての便が運休します。

野谷線 【月・木曜日運行、祝日運休】

上り【錦町駅 行き】	
停留所	①
四分一	815
三分一	817
郷	819
鳴谷	824
崩ヶ谷	827
有仏谷	831
下有仏谷	834
錦中央医院前	841
錦総合支所	844
船津	845
広瀬	846
下向	847
錦町駅	848
下り【四分一 行き】	
停留所	①
錦町駅	1200
下向	1201
広瀬	1202
船津	1203
錦総合支所	1206
錦中央医院前	1207
下有仏谷	1214
有仏谷	1217
崩ヶ谷	1221
鳴谷	1224
郷	1229
三分一	1231
四分一	1233

※下りの便は錦中央医院の診療の都合により遅れる場合があります。

生活交通バス

錦地域

寂地線【曜日運行は祝日運休】

※下り③便は宇佐診療所の診療の都合により遅れる場合があります。

上り【宇佐診療所・高根 行き】					
停留所	①	②	③	④	⑤
	毎日	火木金		金	
寂地登山口	645	825 頃	1050 頃	1342 頃	1505 頃
常国	646				
的場	647	予約乗合バス			
三和	648				
寂地峡入口	649				
神崎橋	650			宇佐診療所 1357 頃	
澄坂	651				
久保の畑	652				
健康村	657				
地蔵前	704				
向峠中	706				
深谷大橋	709				
向峠	712				
深谷パーキング前	713				
深谷峡温泉	718				
高根	719	910 頃	1135 頃		1550 頃
高根線発	高根線①	916	1140		1616
錦町駅	744	941	1205		1641
錦川清流線発▶P78	—	954	1229	—	—

下り【地蔵前・寂地登山口 行き】					
停留所	①	②	③	④	⑤
	火木金	月水土	金	火木金	毎日
錦川清流線着▶P78	1215	—	—	1726	1726
錦町駅	1232	1340		1731	1806
高根線着	1257	1405		1756	高根線②
高根	1257 頃	1410 頃		1756 頃	1831
深谷峡温泉					1832
深谷パーキング前					1837
向峠					1838
深谷大橋					1841
向峠中					1844
地蔵前					1846
健康村				1801 頃	
久保の畑					
澄坂			1450 頃		
神崎橋			宇佐診療所		
寂地峡入口					
三和					
的場					
常国					
寂地登山口	1342 頃	1455 頃	1505 頃	1831 頃	

大原線【祝日運休】※予約乗合バスは高根診療所の診療の都合により遅れる場合があります。

上り【高根 行き】				
停留所	①	②	③	④
	月～土	月水土		水
柱ヶ瀬	657 頃	815 頃	1040 頃	1145 頃
後野口				
高根大原				
大原小学校前				
畑の沖				
森の下				
後野	予約乗合バス			
後野原				
道立野				
落合				
預谷				
高根診療所				
高根	752 頃	910 頃	1135 頃	1240 頃
高根線発	757	916	1140	
錦町駅	822	941	1205	
錦川清流線発▶P78	830	954	1229	—

下り【柱ヶ瀬 行き】				
停留所	①	②	③	④
	月水土	火木金	水	月水土
錦川清流線着▶P78	1215	—	—	1726
錦町駅	1232	1340	1340	1731
高根線着	1257	1405	1405	1756
高根	1257 頃	1410 頃	1410 頃	1756 頃
高根診療所				
預谷				
落合				
道立野				
後野原				
後野	予約乗合バス			
森の下				
畑の沖				
大原小学校前				
高根大原				
後野口				
柱ヶ瀬	1352 頃	1505 頃	1505 頃	1851 頃

年末年始（12/31～1/2）は全ての便が運休します。

寂地線・大原線
予約先

広瀬タクシー TEL **72-2529** FAX **72-2772**

※予約乗合バスの御利用には、電話またはFAXによる「大原線の上り第1便は前日まで、そのほかの便は出発1時間前までの予約」が必要です。（受付時間：午前7時～午後5時）

生活交通バス

錦地域

美川地域線【日曜日のみ運休】

上り【小郷橋 方面行き】				
停留所	①	②	③	④
錦町駅	813	1024	1157	1521
下向	—	1025	1158	1522
広瀬	—	1026	1159	1523
船津	—	1027	1200	1524
錦中学校前	—	1029	1202	1526
錦中央医院前	—	1030	1203	1527
錦総合支所	—	1031	1204	1528
サンマート広瀬店前	—	1031	1204	1528
出合橋	816	1034	1207	1531
柳瀬橋	819	1037	1210	1534
夏宿	820	1038	1211	1535
川向橋	820	1038	1211	1535
周防原	821	1039	1212	1536
須多田橋	822	1040	1213	1537
美川支所	823	1041	1214	1538
本郷口	824	1042	1215	1539
下宮ノ串	824	1042	1215	1539
河山駅	825	1043	1216	1540
錦川清流線(岩国方面)	838		1238	
高ケ原	827	1045	1218	1542
合ノ本橋	829	1047	1220	1544
友廻	831	1049	1222	1546
平野口	832	1050	1223	1547
長走	832	1050	1223	1547
上舟津	833	1051	1224	1548
錦川清流線(錦町方面)		1045	1200	
根笠駅前	834	1052	1225	1549
道祖基橋	835	1053	1226	1550
山ノ内	837	1055	1228	1552
美川ムーバレー	—	1058	1231	1555
岩屋(着)	—	1100	1233	1557
岩屋(発)	—	1100	1234	1614
美川ムーバレー	—	1102	1236	1616
山ノ内	837	1105	1239	1619
道祖基橋	839	1107	1241	1621
根笠駅前	840	1108	1242	1622
錦川清流線(岩国方面)	845		1245	1634
渡里橋	841	1109	1243	1623
柳場	842	1110	1244	1624
高野橋	844	1112	1246	1626
中愛宕	844	1112	1246	1626
上柏川	845	1113	1247	1627
南桑本町	846	1114	1248	1628
東専寺前	847			1629
上見鑄	848			1630
見鑄	849			1631
上椋野	850			1632
下椋野	851			1633
椋野駅前	852			1634
錦川清流線(岩国方面)	855			1645
小郷橋	853			1635

下り【錦町駅 方面行き】				
停留所	①	②	③	④
小郷橋	917			1702
下椋野	918			1703
清流線(錦町方面)	910			1701
椋野駅前	919			1704
上椋野	920			1705
見鑄	921			1706
上見鑄	922			1707
東専寺前	923			1708
南桑本町	924	1117	1300	1709
上柏川	925	1118	1301	1710
中愛宕	926	1119	1302	1711
高野橋	926	1119	1302	1711
柳場	928	1121	1304	1713
渡里橋	929	1122	1305	1714
錦川清流線(錦町方面)	921			1711
根笠駅前	930	—	—	—
道祖基橋	931	—	—	—
山ノ内	933	—	—	—
美川ムーバレー	936	—	—	—
岩屋(着)	938	—	—	—
岩屋(発)	940	—	—	—
美川ムーバレー	942	—	—	—
山ノ内	945	—	—	—
道祖基橋	947	—	—	—
根笠駅前	948	—	—	—
錦川清流線(錦町方面)	1009			
上舟津	949	1123	1306	1715
長走	950	1124	1307	1716
平野口	950	1124	1307	1716
友廻	951	1125	1308	1717
合ノ本橋	953	1127	1310	1719
高ケ原	954	1128	1311	1720
錦川清流線(錦町方面)	928			1718
バス本郷線着	951			
河山駅	956	1130	1313	1722
下宮ノ串	957	1131	1314	1723
本郷口	957	1131	1314	1723
美川支所	958	1132	1315	1724
須多田橋	959	1133	1316	1725
周防原	1000	1134	1317	1726
川向橋	1001	1135	1318	1727
夏宿	1001	1135	1318	1727
柳瀬橋	1002	1136	1319	1728
出合橋	1005	1139	1322	1731
サンマート広瀬店前	1008	1142	1325	—
錦総合支所	1008	1142	1325	—
錦中央医院前	1009	1143	1326	—
錦中学校前	1010	1144	1327	—
船津	1012	1146	1329	—
広瀬	1013	1147	1330	—
下向	1014	1148	1331	—
錦町駅	1015	1149	1332	1734

年末年始(12/31~1/2)は全ての便が運休します。

西谷・東谷・立木・錦町駅線 【月曜日 運行(祝日運休)】

下り【錦町駅行き】		上り【西谷行き】	
停留所	時刻	停留所	時刻
錦町駅	1050	西谷	835
下向	1051	峯鳴	838
広瀬	1052	棕蔵	841
船津	1053	棕蔵口	842
錦中学校前	1055	東谷上	846
錦中央医院前	1056	東谷	847
錦総合支所	1057	◎立木	851
サンマート広瀬店前	1057	立木下	853
出合橋	1100	美川支所	855
柳瀬橋	1103	須多田橋	856
夏宿	1104	周防原	857
川向橋	1104	川向橋	858
周防原	1105	夏宿	858
須多田橋	1106	柳瀬橋	859
美川支所	1107	出合橋	902
立木下	1109	サンマート広瀬店前	905
◎立木	1111	錦総合支所	905
東谷	1115	錦中央医院前	906
東谷上	1116	錦中学校前	907
棕蔵口	1120	船津	909
棕蔵	1121	広瀬	910
峯鳴	1124	下向	911
西谷	1127	錦町駅	912

遠掛・美和病院線 【水曜日 運行(祝日運休)】

上り【坂上駐在所跡行き】		下り【遠掛行き】	
停留所	時刻	停留所	時刻
遠掛	850	坂上駐在所跡	1143
岩屋	852	周防坂上	1143
美川ムーバレー	854	下迫	1144
山ノ内	856	小田口	1144
◎発電所前	900	美和病院	1145
道祖基橋	903	向原口	1146
根笠駅前	904	サンマート美和店	1147
渡里橋	905	名坪	1148
柳場	906	坂上分校前	1148
高野橋	908	旧美和病院前	1149
中愛宕	909	鮎谷	1150
上柏川	910	下長野	1151
南桑本町	910	美和苑前	1152
東専寺前	911	長野団地	1153
上見鑄	912	柿ノ木原	1154
見鑄	913	足谷口	1155
上棕野	914	黒瀬橋	1158
下棕野	915	向畑	1159
錦川清流線(錦町方面)	910	長浴	1200
棕野駅前	916	小郷橋	1203
小郷橋	917	下棕野	1204
長浴	920	棕野駅前	1205
向畑	921	上棕野	1206
黒瀬橋	922	見鑄	1207
足谷口	925	上見鑄	1208
柿ノ木原	926	東専寺前	1209
長野団地	927	南桑本町	1210
美和苑前	928	上柏川	1210
下長野	929	中愛宕	1211
鮎谷	930	高野橋	1212
旧美和病院前	931	柳場	1214
坂上分校前	932	渡里橋	1215
名坪	932	根笠駅前	1216
サンマート美和店	933	道祖基橋	1217
向原口	934	◎発電所前	1220
美和病院	935	山ノ内	1224
小田口	936	美川ムーバレー	1226
下迫	936	岩屋	1228
周防坂上	937	遠掛	1230
坂上駐在所跡	937		

猪ノ木屋・藤ヶ谷・市ヶ原・錦町駅線 【火曜日 運行(祝日運休)】

下り【合ノ本橋方面行き】		上り【錦町駅行き】	
停留所	時刻	停留所	時刻
錦町駅	1045	◎猪ノ木屋	810
下向	1046	◎藤ヶ谷	818
広瀬	1047	◎大平	823
船津	1048	◎天竺	825
錦中学校前	1050	合ノ本橋	827
錦中央医院前	1051	高ヶ原	828
錦総合支所	1052	河山駅	830
サンマート広瀬店前	1052	清流線(岩国方面)	838
出合橋	1055	下宮ノ串	831
柳瀬橋	1058	本郷口	831
夏宿	1059	平石	832
川向橋	1059	河山大野	833
周防原	1100	小壁	834
須多田橋	1101	本山口	835
美川支所	1102	市ヶ原	835
本郷口	1103	周防尾崎	836
平石	1104	市ヶ原	837
河山大野	1105	本山口	837
小壁	1106	小壁	838
本山口	1107	河山大野	839
市ヶ原	1107	平石	840
周防尾崎	1108	本郷口	841
市ヶ原	1109	美川支所	842
本山口	1109	須多田橋	843
小壁	1110	周防原	844
河山大野	1111	川向橋	845
平石	1112	夏宿	845
本郷口	1113	柳瀬橋	846
下宮ノ串	1113	出合橋	849
河山駅	1114	サンマート広瀬店前	852
高ヶ原	1116	錦総合支所	852
合ノ本橋	1117	錦中央医院前	853
◎天竺	1119	錦中学校前	854
◎大平	1121	船津	856
◎藤ヶ谷	1126	広瀬	857
◎猪ノ木屋	1134	下向	858
		錦町駅	859

滝山・美和病院線 【金曜日 運行(祝日運休)】

上り【坂上駐在所跡行き】		下り【上滝山行き】	
停留所	時刻	停留所	時刻
上滝山上	1008	坂上駐在所跡	1318
上滝山	1009	周防坂上	1318
下滝山	1010	下迫	1319
棕野駅前	1015	小田口	1319
錦川清流線(岩国方面)	1019	美和病院	1320
下棕野	1015	向原口	1321
小郷橋	1016	サンマート美和店	1322
長浴	1019	名坪	1323
向畑	1020	坂上分校前	1323
黒瀬橋	1021	旧美和病院前	1324
足谷口	1024	鮎谷	1325
柿ノ木原	1025	下長野	1326
長野団地	1026	美和苑前	1327
美和苑前	1027	長野団地	1328
下長野	1028	柿ノ木原	1329
鮎谷	1029	足谷口	1330
旧美和病院前	1030	黒瀬橋	1333
坂上分校前	1031	向畑	1334
名坪	1031	長浴	1335
サンマート美和店	1032	小郷橋	1338
向原口	1033	下棕野	1339
美和病院	1034	棕野駅前	1339
小田口	1035	下滝山	1344
下迫	1035	上滝山	1345
周防坂上	1036	上滝山上	1346
坂上駐在所跡	1036		

◎印の停留所は予約乗合となります。出発1時間前までのご予約が必要となりますのでご注意ください。

市ヶ原・美和病院線 【木曜日 運行(祝日運休)】

上り【坂上駐在所跡行き】		下り【周防尾崎行き】	
停留所	時刻	停留所	時刻
周防尾崎	850	坂上駐在所跡	1140
市ヶ原	851	周防坂上	1140
本山口	851	下迫	1141
小壁	852	小田口	1141
河山大野	853	美和病院	1142
平石	854	向原口	1143
本郷口	855	サン마트美和店	1144
下宮ノ串	855	名坪	1145
河山駅	856	坂上分校前	1145
高ヶ原	858	旧美和病院前	1146
合ノ本橋	859	鮎谷	1147
友廻	901	下長野	1148
平野口	902	美和苑前	1149
長走	902	長野団地	1150
上舟津	903	柿ノ木原	1151
渡里橋	904	足谷口	1152
柳場	905	黒瀬橋	1155
高野橋	907	向畑	1156
中愛宕	908	長浴	1157
上柏川	909	小郷橋	1200
南桑本町	909	下掠野	1201
東専寺前	910	掠野駅前	1202
上見鑄	911	上掠野	1203
見鑄	912	見鑄	1204
上掠野	913	上見鑄	1205
下掠野	914	東専寺前	1206
錦川清流線(錦町方面)	910	南桑本町	1207
掠野駅前	915	上柏川	1207
小郷橋	916	中愛宕	1208
長浴	919	高野橋	1209
向畑	920	柳場	1211
黒瀬橋	921	渡里橋	1212
足谷口	924	上舟津	1213
柿ノ木原	925	長走	1214
長野団地	926	平野口	1214
美和苑前	927	友廻	1215
下長野	928	合ノ本橋	1217
鮎谷	929	高ヶ原	1218
旧美和病院前	930	河山駅	1220
坂上分校前	931	下宮ノ串	1221
名坪	931	本郷口	1221
サン마트美和店	932	平石	1222
向原口	933	河山大野	1223
美和病院	934	小壁	1224
小田口	935	本山口	1225
下迫	935	市ヶ原	1225
周防坂上	936	周防尾崎	1226
坂上駐在所跡	936		

伊田川・佐手・見鑄・美和病院線 【金曜日 運行(祝日運休)】

上り【坂上駐在所跡行き】		下り【伊田川行き】	
停留所	時刻	停留所	時刻
伊田川	845	坂上駐在所跡	1148
中垣内	846	周防坂上	1148
郷ノ原	847	下迫	1149
赤羽根	849	小田口	1149
白岩	850	美和病院	1150
迫田橋	852	向原口	1151
高野	853	サン마트美和店	1152
高野橋	853	名坪	1153
わかば台	854	坂上分校前	1153
中愛宕	855	旧美和病院前	1154
上柏川	856	鮎谷	1155
佐手上	900	下長野	1156
佐手	901	美和苑前	1157
南桑本町	904	長野団地	1158
東専寺前	905	柿ノ木原	1159
上見鑄	906	足谷口	1200
見鑄奥	909	黒瀬橋	1203
見鑄口	910	向畑	1204
見鑄	912	長浴	1205
上掠野	913	小郷橋	1208
下掠野	914	下掠野	1209
錦川清流線(錦町方面)	910	掠野駅前	1210
掠野駅前	915	上掠野	1211
小郷橋	916	見鑄	1212
長浴	919	見鑄口	1214
向畑	920	見鑄奥	1215
黒瀬橋	921	上見鑄	1218
足谷口	924	東専寺前	1219
柿ノ木原	925	南桑本町	1220
長野団地	926	佐手	1223
美和苑前	927	佐手上	1224
下長野	928	上柏川	1228
鮎谷	929	中愛宕	1229
旧美和病院前	930	わかば台	1230
坂上分校前	931	高野橋	1231
名坪	931	高野	1231
サン마트美和店	932	迫田橋	1232
向原口	933	白岩	1234
美和病院	934	赤羽根	1235
小田口	935	郷ノ原	1237
下迫	935	中垣内	1238
周防坂上	936	伊田川	1239
坂上駐在所跡	936		

生活交通バス

美川地域

予約乗合
予約先

広瀬タクシー TEL **72-2529** FAX **72-2772**

※予約乗合バスの御利用には、電話またはFAXによる「出発1時間前までの予約」が必要です。
(受付時間：午前7時～午後5時)

秋中線【曜日運行は祝日運休】

上り【サンマート美和店 方面行き】			
停留所	①	②	
	通年		
	毎日	月木	火水金
秋中釜ヶ原	716	1335	1525
本郷分	717	1336	1526
大田原	718	1337	1527
下大田原	719	1338	1528
生見川口	723	1342	1532
秋中	724	1343	1533
秋掛	725	1344	1534
下秋掛	726	1345	1535
立岩口	727	1346	1536
美和工業前	727	1346	1536
野々尻	728	1347	1537
本中山	729	1348	1538
下中山	730	1349	1539
上程野	731	1350	1540
程野	732	1351	1541
六呂谷	733	1352	1542
北中山	734	1353	1543
二ツ野口	735	1354	1544
貞清	736	1355	1545
長角	737	1356	1546
金山口	737	1356	1546
上中村	738	1357	1547
下中村	739	1358	1548
生見イキイキセンター前	740	1359	1549
志谷	741	1400	1550
友重	742	1401	1551
美和小学校前	745	↓	↓
上長野	746	1402	1552
中長野	747	1403	1553
美和総合支所前	747	1403	1553
鮎谷	748	1404	1554
旧美和病院前	749	1405	1555
坂上分校前	750	1406	1556
名坪	750	1406	1556
サンマート美和店	—	1407	1557
向原口	751	1408	1558
美和病院	752	1409	1559
小田口	—	1410	1600
下迫	—	1410	1600
周防坂上	—	1411	1601
坂上駐在所跡	—	1411	1601

下り【秋中釜ヶ原 行き】			
停留所	①	②	
	通年		
	火水金	月木	毎日
坂上駐在所跡	1250	1440	1730
周防坂上	1250	1440	1730
下迫	1251	1441	1731
小田口	1251	1441	1731
美和病院	1252	1442	1732
向原口	1253	1443	1733
サンマート美和店	1254	1444	1734
名坪	1255	1445	1735
坂上分校前	1255	1445	1735
旧美和病院前	1256	1446	1736
鮎谷	1257	1447	1737
美和総合支所前	1258	1448	1738
中長野	1258	1448	1738
上長野	1259	1449	1739
友重	1300	1450	1740
志谷	1301	1451	1741
生見イキイキセンター前	1302	1452	1742
下中村	1303	1453	1743
上中村	1304	1454	1744
金山口	1305	1455	1745
長角	1305	1455	1745
貞清	1306	1456	1746
二ツ野口	1307	1457	1747
北中山	1308	1458	1748
六呂谷	1309	1459	1749
程野	1310	1500	1750
上程野	1311	1501	1751
下中山	1312	1502	1752
本中山	1313	1503	1753
野々尻	1314	1504	1754
美和工業前	1315	1505	1755
立岩口	1315	1505	1755
下秋掛	1316	1506	1756
秋掛	1317	1507	1757
秋中	1318	1508	1758
生見川口	1319	1509	1759
下大田原	1323	1513	1803
大田原	1324	1514	1804
本郷分	1325	1515	1805
秋中釜ヶ原	1326	1516	1806

年末年始（12/31～1/2）は全ての便が運休します。

賀見畑線【日・祝日運休】

上り【鮎谷・サンマート美和店方面 行き】			
停留所	①	②	
	通年		
	月～土	火水金	月木
秋中釜ヶ原	—	1330	1520
本郷分	—	1331	1521
大田原	—	1332	1522
大田原分	718	1335	1525
立岩	720	1337	1527
片山	723	1340	1530
阿賀西	725	1342	1532
阿賀ふれあいセンター	726	1343	1533
上湯ノ迫	727	1344	1534
下湯ノ迫	728	1345	1535
郷	729	1346	1536
下郷	730	1347	1537
三分一	732	1349	1539
上仏原	733	1350	1540
賀見畑	734	1351	1541
迫口	735	1352	1542
岡口	736	1353	1543
渋谷口	737	1354	1544
瀬林	738	1355	1545
下畑出合	740	1357	1547
長野団地	741	1358	1548
美和苑前	742	1359	1549
美和小学校前	744	↓	↓
上長野	745	↓	↓
中長野	746	↓	↓
下長野	↓	1400	1550
鮎谷	↓	1401	1551
美和総合支所前	746	1402	1552
鮎谷	747	1403	1553
旧美和病院前	748	1404	1554
坂上分校前	749	1405	1555
名坪	749	1405	1555
サンマート美和店	—	1406	1556
向原口	750	1407	1557
美和病院	751	1408	1558
小田口	—	1409	1559
下迫	—	1409	1559
周防坂上	—	1410	1600
坂上駐在所跡	—	1410	1600

下り【立岩・秋中釜ヶ原 行き】			
停留所	①	②	
	通年		
	月木	火水金	月～土
坂上駐在所跡	1250	1440	1725
周防坂上	1250	1440	1725
下迫	1251	1441	1726
小田口	1251	1441	1726
美和病院	1252	1442	1727
向原口	1253	1443	1728
サンマート美和店	1254	1444	1729
名坪	1255	1445	1730
坂上分校前	1255	1445	1730
旧美和病院前	1256	1446	1731
鮎谷	1257	1447	1732
美和総合支所前	1258	1448	1733
鮎谷	1259	1449	1734
下長野	1300	1450	1735
美和苑前	1301	1451	1736
長野団地	1302	1452	1737
下畑出合	1303	1453	1738
瀬林	1305	1455	1740
渋谷口	1306	1456	1741
岡口	1307	1457	1742
迫口	1308	1458	1743
賀見畑	1309	1459	1744
上仏原	1310	1500	1745
三分一	1311	1501	1746
下郷	1313	1503	1748
郷	1314	1504	1749
下湯ノ迫	1315	1505	1750
上湯ノ迫	1316	1506	1751
阿賀ふれあいセンター	1317	1507	1752
阿賀西	1318	1508	1753
片山	1320	1510	1755
立岩	1323	1513	1758
大田原分	1325	1515	1800
大田原	1328	1518	1803
本郷分	1329	1519	1804
秋中釜ヶ原	1330	1520	1805

年末年始（12/31～1/2）は全ての便が運休します。

松尾線【※の便は日・祝日運休】

上り【岩国駅 行き】				
停留所	①	②※	③※	④
鮎谷	600	820	1235	1730
旧美和病院前	601	821	1236	1731
坂上分校前	602	822	1237	1732
名坪	603	823	1238	1733
向原口	603	823	1238	1733
美和病院	—	824	1239	1734
小田口	604	825	1240	1735
下迫	604	825	1240	1735
周防坂上	605	826	1241	1736
上佐坂	605	826	1241	1736
佐坂	606	827	1242	1737
中佐坂	607	828	1243	1738
下佐坂	608	829	1244	1739
中垣内	609	830	1245	1740
下大根川	610	831	1246	1741
上大根川	611	832	1247	1742
日宛	612	833	1248	1743
平原口	613	834	1249	1744
下長谷	614	835	1250	1745
中村	615	836	1251	1746
上長谷	615	836	1251	1746
源内	616	837	1252	1747
長谷畑	616	837	1252	1747
上阿品	625	846	1301	1756
下多田	628	849	1304	1801
関戸	630	851	1306	1803
錦帯橋	634	855	1310	1807
裁判所	638	859	1314	1811
西岩国	640	901	1316	1813
今津	648	909	1324	1823
今津四丁目	649	910	1325	1824
市役所	650	911	1326	1825
三笠橋	652	913	1328	1828
岩国駅	655	916	1331	1831

下り【鮎谷 行き】				
停留所	①	②※	③※	④
岩国駅	704	927	1341	1835
三笠橋	707	930	1344	1838
市役所	710	932	1346	1840
今津四丁目	711	933	1347	1841
今津	—	—	—	—
西岩国	724	942	1356	1850
裁判所	726	944	1358	1852
錦帯橋	730	948	1402	1856
関戸	734	952	1406	1900
下多田	736	954	1408	1902
上阿品	741	957	1411	1905
長谷畑	750	1006	1420	1914
源内	750	1006	1420	1914
上長谷	751	1007	1421	1915
中村	751	1007	1421	1915
下長谷	752	1008	1422	1916
平原口	753	1009	1423	1917
日宛	754	1010	1424	1918
上大根川	755	1011	1425	1919
下大根川	756	1012	1426	1920
中垣内	757	1013	1427	1921
下佐坂	758	1014	1428	1922
中佐坂	759	1015	1429	1923
佐坂	800	1016	1430	1924
上佐坂	801	1017	1431	1925
周防坂上	801	1017	1431	1925
下迫	802	1018	1432	1926
小田口	802	1018	1432	1926
美和病院	803	1019	1433	—
向原口	804	1020	1434	1927
名坪	804	1020	1434	1927
坂上分校前	805	1021	1435	1928
旧美和病院前	806	1022	1436	1929
鮎谷	807	1023	1437	1930

年末年始(12/31～1/2)は全ての便が運休します。

大三郎線【日・祝日運休】

上り【鮎谷・美和総合支所前 行き】		
停留所	①	②
	通年	
	月～土	火金
釜ヶ原	715	1335
寺の前	716	1336
下釜ヶ原	717	1337
大三郎口	718	1338
大三郎	720	1340
百合谷口	728	1348
岸根	729	1349
日光寺山団地	730	1350
黒沢	730	1350
中垣内	731	1351
下佐坂	732	1352
中佐坂	733	1353
佐坂	734	1354
上佐坂	735	1355
周防坂上	735	1355
下迫	736	1356
小田口	736	1356
美和病院	—	1357
向原口	737	1358
名坪	737	1358
坂上分校前	738	1359
旧美和病院前	739	1400
鮎谷	740	1401
美和総合支所前	741	1402
中長野	741	—
上長野	742	—
美和小学校前	743	—

下り【釜ヶ原 行き】		
停留所	①	②
	通年	
	火金	月～土
美和総合支所前	1300	1725
鮎谷	1301	1726
旧美和病院前	1302	1727
坂上分校前	1303	1728
名坪	1303	1728
向原口	1304	1729
美和病院	1305	1730
小田口	1306	1731
下迫	1306	1731
周防坂上	1307	1732
上佐坂	1307	1732
佐坂	1308	1733
中佐坂	1309	1734
下佐坂	1310	1735
中垣内	1311	1736
黒沢	1312	1737
日光寺山団地	1313	1738
岸根	1314	1739
百合谷口	1314	1739
大三郎	1322	1747
大三郎口	1324	1749
下釜ヶ原	1325	1750
寺の前	1326	1751
釜ヶ原	1327	1752

年末年始（12/31～1/2）は全ての便が運休します。

駄床線【日・祝日運休】

上り【鮎谷・美和総合支所前 行き】			
停留所	①	②	③
	通年		
	月～土	水	
二ツ野口	725	1325	1515
上駄床	726	1326	1516
駄床	727	1327	1517
斧谷	729	1329	1519
金山口	730	1330	1520
上中村	731	1331	1521
中村	732	1332	1522
田ノ口	733	1333	1523
下田ノ口	734	1334	1524
たこうぶし	735	1335	1525
坂上	737	1337	1527
周防坂上	737	1337	1527
下迫	738	1338	1528
小田口	738	1338	1528
美和病院	739	1339	1529
向原口	740	1340	1530
名坪	740	1340	1530
坂上分校前	741	1341	1531
旧美和病院前	742	1342	1532
鮎谷	743	1343	1533
美和総合支所前	744	1344	1534
中長野	744	—	—
上長野	745	—	—
美和小学校前	746	—	—

下り【二ツ野口 行き】			
停留所	①	②	③
	通年		通年
	水		月～土
美和総合支所前	1300	1450	1730
鮎谷	1301	1451	1731
旧美和病院前	1302	1452	1732
坂上分校前	1303	1453	1733
名坪	1304	1454	1734
向原口	1304	1454	1734
美和病院	1305	1455	1735
小田口	1306	1456	1736
下迫	1306	1456	1736
周防坂上	1307	1457	1737
坂上	1307	1457	1737
たこうぶし	1309	1459	1739
下田ノ口	1310	1500	1740
田ノ口	1311	1501	1741
中村	1312	1502	1742
上中村	1313	1503	1743
金山口	1314	1504	1744
斧谷	1315	1505	1745
駄床	1317	1507	1747
上駄床	1318	1508	1748
二ツ野口	1319	1509	1749

年末年始（12/31～1/2）は全ての便が運休します。

小郷線【日・祝日運休】

上り【わかば台 行き】						
停留所	①	②	③	②	③	④
	月 土	木		月土		月 土
坂上駐在所跡		820	1120	1255	1610	1745
周防坂上		820	1120	1255	1610	1745
下迫		821	1121	1256	1611	1746
小田口		821	1121	1256	1611	1746
美和病院		822	1122	1257	1612	1747
向原口		823	1123	1258	1613	1747
サン마트美和店		-	1124	1259	1614	1748
名坪		824	1125	1300	1615	1749
坂上分校前		824	1125	1300	1615	1749
旧美和病院前		-	-	1301	1616	1750
鮎谷	701	↓	↓	1302	1617	1752
下長野	702	↓	↓	1303	1618	1753
美和苑前	703	↓	↓	1304	1619	1754
長野団地	704	↓	↓	1305	1620	1755
柿ノ木原	705	↓	↓	1306	1621	1756
足谷口	706	↓	↓	1307	1622	1757
東谷老人憩いの家前	↓	827	1128	↓	↓	↓
妙見山休憩所前	↓	828	1129	↓	↓	↓
旧西畑小学校前	↓	831	1132	↓	↓	↓
黒瀬	↓	834	1135	↓	↓	↓
黒瀬橋	709	835	1136	1310	1625	1800
向畑	710	836	1137	1311	1626	1801
長浴	711	837	1138	1312	1627	1802
小郷橋	714	840	1141	1315	1630	1805
下椋野	715	841	1142	1316	1631	1806
椋野駅前	716	842	1143	1317	1632	1807
上椋野	717	843	1144	1318	1633	1808
見鑄	718	844	1145	1319	1634	1809
上見鑄	719	845	1146	1320	1635	1810
東専寺前	720	846	1147	1321	1636	1811
南桑本町	721	847	1148	1322	1637	1812
上柏川	721	847	1148	1322	1637	1813
中愛宕	722	848	1149	1323	1638	1814
わかば台	723	849	1150	1324	1639	1814

下り【サン마트美和店 方面行き】						
停留所	①	②	③	②	③	④
	月 土	木		月土		月 土
わかば台	735	910	1155	1330	1655	1828
中愛宕	736	911	1156	1331	1656	1829
上柏川	737	912	1157	1332	1657	1830
南桑本町	738	913	1158	1333	1658	1831
東専寺前	739	914	1159	1334	1659	1832
上見鑄	740	915	1200	1335	1700	1833
見鑄	741	916	1201	1336	1701	1834
上椋野	741	916	1201	1336	1701	1834
下椋野	742	917	1202	1337	1702	1835
椋野駅前	743	918	1203	1338	1703	1836
小郷橋	744	919	1204	1339	1704	1837
長浴	747	922	1207	1342	1707	1840
向畑	748	923	1208	1343	1708	1841
黒瀬橋	749	924	1209	1344	1709	1842
黒瀬	↓	925	1210	↓	↓	↓
旧西畑小学校前	↓	928	1213	↓	↓	↓
妙見山休憩所前	↓	931	1216	↓	↓	↓
東谷老人憩いの家前	↓	932	1217	↓	↓	↓
足谷口	752	↓	↓	1347	1712	1845
柿ノ木原	753	↓	↓	1348	1713	1846
長野団地	754	↓	↓	1349	1714	1847
美和苑前	755	↓	↓	1350	1715	1848
美和小学校前	756	↓	↓	↓	↓	↓
上長野	756	↓	↓	↓	↓	↓
中長野	757	↓	↓	↓	↓	↓
美和総合支所前	757	↓	↓	↓	↓	↓
下長野	-	↓	↓	1351	1716	1849
鮎谷	757	↓	↓	1352	1717	1850
旧美和病院前	758	-	-	1353	1718	
坂上分校前	759	935	1220	1354	1719	
名坪	759	935	1220	1354	1719	
サン마트美和店	-	936	1221	1355	1720	
向原口	800	937	1222	1356	1721	
美和病院	801	938	1223	1357	1722	
小田口		939	1224	1358	1723	
下迫		939	1224	1358	1723	
周防坂上		940	1225	1359	1724	
坂上駐在所跡		940	1225	1359	1724	



生活交通バス

美和地域

美和病院線

坂上釜ヶ原方面（百合谷経由）線 【金曜日運行、祝日運休】

上り【美和総合支所 行き】		下り【釜ヶ原 行き】	
停留所	時刻	停留所	時刻
釜ヶ原	820	美和総合支所	1130
寺の前	821	鮎谷	1131
下釜ヶ原	822	旧美和病院前	1132
大三郎口	823	坂上分校前	1133
大三郎	825	名坪	1134
百合谷口	833	向原口	1134
百合谷	834	美和病院	1135
倉屋原	836	小田口	1136
下長谷	837	下迫	1136
平原口	838	周防坂上	1137
日宛	839	上佐坂	1137
佐坂	842	佐坂	1138
上佐坂	843	日宛	1141
周防坂上	843	平原口	1142
下迫	844	下長谷	1143
小田口	844	倉屋原	1144
美和病院	845	百合谷	1146
向原口	846	百合谷口	1147
名坪	846	大三郎	1155
坂上分校前	847	大三郎口	1157
旧美和病院前	848	下釜ヶ原	1158
鮎谷	849	寺の前	1159
美和総合支所	850	釜ヶ原	1200

坂上釜ヶ原方面（瀬戸ノ内経由）線 【火曜日運行、祝日運休】

上り【美和総合支所 行き】		下り【釜ヶ原 行き】	
停留所	時刻	停留所	時刻
釜ヶ原	820	美和総合支所	1130
寺の前	821	鮎谷	1131
下釜ヶ原	822	旧美和病院前	1132
大三郎口	823	坂上分校前	1133
大三郎	825	名坪	1133
百合谷口	833	向原口	1134
岸根	834	美和病院	1135
白滝	836	小田口	1136
日光寺山団地	838	下迫	1136
黒沢	838	周防坂上	1137
中垣内	839	上佐坂	1137
瀬戸ノ内下	842	佐坂	1138
瀬戸ノ内上	843	中佐坂	1139
瀬戸ノ内下	844	下佐坂	1139
滑	846	滑	1140
下佐坂	-	瀬戸ノ内下	1142
中佐坂	847	瀬戸ノ内上	1143
佐坂	848	瀬戸ノ内下	1144
上佐坂	849	中垣内	1147
周防坂上	849	黒沢	1148
下迫	850	日光寺山団地	1148
小田口	850	白滝	1150
美和病院	851	岸根	1152
向原口	852	百合谷口	1153
名坪	853	大三郎	1201
坂上分校前	853	大三郎口	1203
旧美和病院前	854	下釜ヶ原	1204
鮎谷	855	寺の前	1205
美和総合支所	856	釜ヶ原	1206

生見川方面線 【金曜日運行、祝日運休】

上り【サン마트美和店方面 行き】		下り【生見川上 行き】	
停留所	時刻	停留所	時刻
生見川上	820	坂上駐在所跡	1130
生見川下	821	周防坂上	1130
生見川口	824	下迫	1131
秋中	825	小田口	1131
秋掛	826	美和病院	1132
下秋掛	827	向原口	1133
立岩口	828	サン마트美和店	1134
美和工業前	828	名坪	1134
野々尻	829	坂上分校前	1135
本中山	830	旧美和病院前	1136
下中山	831	鮎谷	1137
上程野	832	美和総合支所前	1138
程野	833	中長野	1138
六呂谷	834	上長野	1139
北中山	835	友重	1140
牛ヶ多和東	840	志谷	1141
牛ヶ多和西	841	湯屋	1142
湯屋	846	牛ヶ多和西	1147
志谷	847	牛ヶ多和東	1148
友重	848	北中山	1153
上長野	849	六呂谷	1154
中長野	850	程野	1155
美和総合支所前	850	上程野	1156
鮎谷	851	下中山	1157
旧美和病院前	852	本中山	1158
坂上分校前	853	野々尻	1159
名坪	854	美和工業前	1200
サン마트美和店	854	立岩口	1200
向原口	855	下秋掛	1201
美和病院	856	秋掛	1202
小田口	857	秋中	1203
下迫	857	生見川口	1204
周防坂上	858	生見川下	1207
坂上駐在所跡	858	生見川上	1208

秋中釜ヶ原方面（賀見畑経由）線 【木曜日運行、祝日運休】

上り【サン마트美和店方面 行き】		下り【秋中釜ヶ原 行き】	
停留所	時刻	停留所	時刻
秋中釜ヶ原	820	坂上駐在所跡	1130
本郷分	821	周防坂上	1130
大田原	822	下迫	1131
大田原分	825	小田口	1131
立岩	827	美和病院	1132
片山	830	向原口	1133
阿賀西	832	サン마트美和店	1134
阿賀ふれあいセンター	833	名坪	1135
上湯ノ迫	834	坂上分校前	1135
下湯ノ迫	835	旧美和病院前	1136
郷	836	鮎谷	1137
下郷	837	下長野	1138
三分一	839	美和苑前	1139
上仏原	840	長野団地	1140
賀見畑	841	下畑出合	1141
迫口	842	瀬林	1143
岡口	843	渋谷口	1144
渋谷口	844	岡口	1145
瀬林	845	迫口	1146
下畑出合	847	賀見畑	1147
長野団地	848	上仏原	1148
美和苑前	849	三分一	1149
下長野	850	下郷	1151
鮎谷	851	郷	1152
旧美和病院前	852	下湯ノ迫	1153
坂上分校前	853	上湯ノ迫	1154
名坪	853	阿賀ふれあいセンター	1155
サン마트美和店	854	阿賀西	1156
向原口	855	片山	1158
美和病院	856	立岩	1201
小田口	857	大田原分	1203
下迫	857	大田原	1206
周防坂上	858	本郷分	1207
坂上駐在所跡	858	秋中釜ヶ原	1208

生活交通バス

美和地域

年末年始（12/31～1/2）は全ての便が運休します。

美和病院線

秋中釜ヶ原方面（北中山経由）線 【火曜日運行、祝日運休】

上り【サンマート美和店方面 行き】		下り【秋中釜ヶ原 行き】	
停留所	時刻	停留所	時刻
秋中釜ヶ原	820	坂上駐在所跡	1130
本郷分	821	周防坂上	1130
大田原	822	下迫	1131
下大田原	823	小田口	1131
生見川口	827	美和病院	1132
秋中	828	向原口	1133
秋掛	829	サンマート美和店	1134
下秋掛	830	名坪	1135
立岩口	831	坂上分校前	1135
美和工業前	831	旧美和病院前	1136
野々尻	832	鮎谷	1137
本中山	833	美和総合支所前	1138
下中山	834	中長野	1138
上程野	835	上長野	1139
程野	836	友重	1140
六呂谷	837	志谷	1141
北中山	838	生見イキイキセンター前	1142
二ツ野口	839	下中村	1143
貞清	840	上中村	1144
長角	841	金山口	1145
金山口	841	長角	1145
上中村	842	貞清	1146
下中村	843	二ツ野口	1147
生見イキイキセンター前	844	北中山	1148
志谷	845	六呂谷	1149
友重	846	程野	1150
上長野	847	上程野	1151
中長野	848	下中山	1152
美和総合支所前	848	本中山	1153
鮎谷	849	野々尻	1154
旧美和病院前	850	美和工業前	1155
坂上分校前	851	立岩口	1155
名坪	851	下秋掛	1156
サンマート美和店	852	秋掛	1157
向原口	853	秋中	1158
美和病院	854	生見川口	1159
小田口	855	下大田原	1203
下迫	855	大田原	1204
周防坂上	856	本郷分	1205
坂上駐在所跡	856	秋中釜ヶ原	1206

根木ノ骨方面線 【水曜日運行、祝日運休】

上り【サンマート美和店方面 行き】		下り【根木ノ骨 行き】	
停留所	時刻	停留所	時刻
根木ノ骨	835	坂上駐在所跡	1130
段子原	837	周防坂上	1130
上ヶ原	839	下迫	1131
生見川口	847	小田口	1131
秋中	848	美和病院	1132
秋掛	849	向原口	1133
下秋掛	850	サンマート美和店	1134
立岩口	851	名坪	1135
美和工業前	851	坂上分校前	1135
野々尻	852	旧美和病院前	1136
本中山	853	鮎谷	1137
下中山	854	美和総合支所前	1138
上程野	855	中長野	1138
程野	856	上長野	1139
六呂谷	857	友重	1140
北中山	858	志谷	1141
二ツ野口	859	生見イキイキセンター前	1142
貞清	900	下中村	1143
長角	901	上中村	1144
金山口	901	金山口	1145
上中村	902	長角	1145
下中村	903	貞清	1146
生見イキイキセンター前	904	二ツ野口	1147
志谷	905	北中山	1148
友重	906	六呂谷	1149
上長野	907	程野	1150
中長野	908	上程野	1151
美和総合支所前	908	下中山	1152
鮎谷	909	本中山	1153
旧美和病院前	910	野々尻	1154
坂上分校前	911	美和工業前	1155
名坪	911	立岩口	1155
サンマート美和店	912	下秋掛	1156
向原口	913	秋掛	1157
美和病院	914	秋中	1158
小田口	915	生見川口	1159
下迫	915	上ヶ原	1207
周防坂上	916	段子原	1209
坂上駐在所跡	916	根木ノ骨	1211

年末年始（12/31～1/2）は全ての便が運休します。

美和病院線

長谷畑方面線 【月曜日運行、祝日運休】

上り【美和総合支所 行き】		下り【畑 行き】	
停留所	時刻	停留所	時刻
畑	820	美和総合支所	1130
長谷源内	822	鮎谷	1131
上長谷	824	旧美和病院前	1132
中村	825	坂上分校前	1133
下長谷	826	名坪	1134
平原口	827	向原口	1134
日宛坂本	828	美和病院	1135
日宛西	829	小田口	1136
日宛坂本	830	下迫	1136
日宛	831	周防坂上	1137
上大根川	832	上佐坂	1137
下大根川	833	佐坂	1138
中垣内	834	中佐坂	1139
下佐坂	835	下佐坂	1140
中佐坂	836	中垣内	1141
佐坂	837	下大根川	1142
上佐坂	838	上大根川	1143
周防坂上	838	日宛	1144
下迫	839	日宛坂本	1145
小田口	839	日宛西	1146
美和病院	840	日宛坂本	1147
向原口	841	平原口	1148
名坪	841	下長谷	1149
坂上分校前	842	中村	1150
旧美和病院前	843	上長谷	1151
鮎谷	844	長谷源内	1153
美和総合支所	845	畑	1155

大峠方面線 【水曜日運行、祝日運休】

上り【美和総合支所 行き】		下り【大峠下 行き】	
停留所	時刻	停留所	時刻
大峠下	825	美和総合支所	1130
大峠上	827	鮎谷	1131
二ツ野上	831	旧美和病院前	1132
下城	832	坂上分校前	1133
二ツ野迫	834	名坪	1134
二ツ野口	838	向原口	1134
上駄床	840	美和病院	1135
駄床	841	小田口	1136
斧谷	843	下迫	1136
金山口	844	周防坂上	1137
上中村	845	坂上	1137
中村	846	たこうぶし	1138
田ノ口	847	下田ノ口	1139
下田ノ口	848	田ノ口	1140
たこうぶし	849	中村	1141
坂上	850	上中村	1142
周防坂上	850	金山口	1143
下迫	851	斧谷	1144
小田口	851	駄床	1146
美和病院	852	上駄床	1147
向原口	853	二ツ野口	1149
名坪	853	二ツ野迫	1153
坂上分校前	854	下城	1155
旧美和病院前	855	二ツ野上	1156
鮎谷	856	大峠上	1200
美和総合支所	857	大峠下	1202

亀尾川方面線 【月曜日運行、祝日運休】

上り【サンマート美和店方面 行き】		下り【大谷 行き】	
停留所	時刻	停留所	時刻
大谷	820	坂上駐在所跡	1130
亀尾川	821	周防坂上	1130
秋中分れ	825	下迫	1131
教会前	825	小田口	1131
秋掛	826	美和病院	1132
下秋掛	826	向原口	1133
大田原分	831	サンマート美和店	1134
立岩	833	名坪	1135
片山	836	坂上分校前	1135
阿賀西	838	旧美和病院前	1136
阿賀ふれあいセンター	839	鮎谷	1137
上湯ノ迫	840	下長野	1138
下湯ノ迫	841	美和苑前	1139
郷	842	長野団地	1140
下郷	843	下畑出合	1141
三分一	845	瀬林	1143
上仏原	846	渋谷口	1144
賀見畑	847	渋谷下	1145
迫口	848	渋谷中	1147
岡口	849	渋谷上	1148
渋谷口	850	渋谷中	1149
渋谷下	851	渋谷下	1151
渋谷中	853	渋谷口	1152
渋谷上	854	岡口	1153
渋谷中	855	迫口	1154
渋谷下	857	賀見畑	1155
渋谷口	858	上仏原	1156
瀬林	859	三分一	1157
下畑出合	901	下郷	1159
長野団地	902	郷	1200
美和苑前	903	下湯ノ迫	1201
下長野	904	上湯ノ迫	1202
鮎谷	905	阿賀ふれあいセンター	1203
旧美和病院前	906	阿賀西	1204
坂上分校前	907	片山	1206
名坪	907	立岩	1209
サンマート美和店	908	大田原分	1211
向原口	909	下秋掛	1216
美和病院	910	秋掛	1216
小田口	911	教会前	1217
下迫	911	秋中分れ	1217
周防坂上	912	亀尾川	1221
坂上駐在所跡	912	大谷	1222

生活交通バス

美和地域

河山駅・本郷・鮎谷線、茅原線

上り【河山駅・サンマート美和店・美和病院 行き】								
停留所	①	②	③	④	⑤	⑥	⑦	⑧
	月水金	月～土		月水金	月～土			
茅原	622			918	1015	1209	1525	1645
下助	624			920	1017	1211	1527	1647
岡の迫口	625	(宇塚線上り①から接続) (錦中央医院線から接続)	(宇塚線上り②から接続) (本谷線上り①から接続)	921	1019	1213	1529	1649
周防本谷	626			922	1020	1214	1530	1650
滑口	627			923	1021	1215	1531	1651
程原	629			925	1023	1217	1533	1653
堀越橋	630			926	1025	1219	1535	1655
品秀寺前	631			927	1026	1220	1536	1656
渋人	632			928	1027	1221	1537	1657
光貞	633			929	1028	1222	1538	1658
上本郷	634			930	1029	1223	1539	1659
ほんごう保育園前	635			721	811	931	1030	1224
周防本郷	635	721	811	931	1030	1224	1540	1700
仲田	637	723	813	933	1032	1226	1542	1702
上中山	637	723	813	933	1032	1226	1542	1702
下本郷	638	724	814	934	1033	1227	1543	1703
野尻	639	725	815	935	1034	1228	1544	1704
周防中山	640	726	816	936	1035	1229	1545	1705
西光寺前	640	726	816	936	1035	1229	1545	1705
波野原	641	727	817	937	1036	1230	1546	1706
給田橋	641		817	937		1230	1546	
上瀬越	642		818	938		1231	1547	
周防瀬越	642		818	938		1231	1547	
広瀬橋	643		819	939		1232	1548	
波野小学校前	643		819	939			1548	
上迫口	644		820	940			1549	
周防赤瀬	646		822	942			1551	
焼却場前	646		822	942			1551	
波野下	647		823	943			1552	
周防尾崎	649		825	945			1554	
市ヶ原	649		825	945			1554	
本山口	650		826	946			1555	
小壁	651		827	947			1556	
河山大野	652		828	948			1557	
平石	653		829	949			1558	
本郷口	654		830	950			1559	
下宮ノ串	654		830	950			1559	
河山駅	655		831	951			1600	
清流線発(上り) ▶ P78	706		838	1002			1614	
清流線発(下り)	-	↓	-	-	↓	↓	-	↓
岡口		732			1041	1240		1711
渋谷口		733			1042	1241		1712
瀬林		734			1043	1242		1713
下畑出合		736			1045	1244		1715
長野団地		737			1046	1245		1716
美和苑前		738			1047	1246		1717
下長野		739			1048	1247		1718
鮎谷		740			1049	1248		1719
松尾線(岩国方面) ▶ P45		820			1235	-		1730
坂上線(大竹方面) ▶ P59	(平日)	810			-	1254		1729
	(土日祝)	904			-	1444		1724
旧美和病院前		741			1050	1249		1720
坂上分校前		742			1051	1250		1721
名坪		742			1051	1250		1721
サンマート美和店		743			1052	1251		1722
向原口		744			1053	1252		1723
美和病院		745			1054	1253		1724

生活交通バス

本郷地域

河山駅・本郷・鮎谷線、茅原線

下り【ほんごう保育園前・茅原 行き】								
停留所	①	②	③	④	⑤	⑥	⑦	⑧
	月水金	月～土		月水金	月～土			
美和病院		746			1120	1437		1735
向原口		747			1121	1438		1736
サンマート美和店		748			1122	1439		1737
名坪		749			1123	1440		1738
坂上分校前		749			1123	1440		1738
旧美和病院前		750			1124	1441		1739
松尾線(鮎谷方面)▶P45		—			—	1437		—
坂上線(鮎谷方面)▶P60		—			—	1433		1716
					(土日祝日)			1701
鮎谷		751			1125	1442		1740
下長野		752			1126	1443		1741
美和苑前		753			1127	1444		1742
長野団地		754			1128	1445		1743
下畑出合		755			1129	1446		1744
瀬林		757			1131	1448		1746
渋谷口		758			1132	1449		1747
岡口		759			1133	1450		1748
清流線着(上り)	706		—	1002				
清流線着(下り)▶P78	—		928	—			1523	
河山駅	712		935	1010			1602	
下宮ノ串	713		936	1011			1603	
本郷口	713		936	1011			1603	
平石	714		937	1012			1604	
河山大野	715		938	1013			1605	
小壁	716		939	1014			1606	
本山口	717		940	1015			1607	
市ヶ原	718		941	1016			1608	
周防尾崎	718		941	1016			1608	
波野下	720		943	1018			1610	
焼却場前	721		944	1019			1611	
周防赤瀬	721		944	1019			1611	
上迫口	723		946	1021			1613	
波野小学校前	724		947	1022	↓		1614	↓
広瀬橋	724		947	1022	1141		1614	1756
周防瀬越	725		948	1023	1142		1615	1757
上瀬越	725		948	1023	1142		1615	1757
給田橋	726	↓	949	1024	1143	↓	1616	1758
波野原	726	804	949	1024	1143	1455	1616	1758
西光寺前	727	805	950	1025	1144	1456	1617	1759
周防中山	727	805	950	1025	1144	1456	1617	1759
野尻	728	806	951	1026	1145	1457	1618	1800
下本郷	729	807	952	1027	1146	1458	1619	1801
上中山	730	808	953	1028	1147	1459	1620	1802
仲田	730	808	953	1028	1147	1459	1620	1802
周防本郷	732	810	955	1030	1149	1501	1622	1804
ほんごう保育園前	732	810	955	1030	1149	1501	1622	1804
上本郷	733		956	1031	1150	1502	1623	
光貞	734		957	1032	1151	1503	1624	
渋人	735		958	1033	1152	1504	1625	
品秀寺前	736		959	1034	1153	1505	1626	
堀越橋	737		1000	1035	1154	1506	1627	
程原	738		1002	1036	1156	1508	1629	
滑口	740		1004	1038	1158	1510	1631	
周防本谷	741		1005	1039	1159	1511	1632	
岡の迫口	742		1006	1040	1200	1512	1633	
下助	743		1008	1041	1202	1514	1635	
茅原	745		1010	1043	1204	1516	1637	

生活交通バス

本郷地域

年末年始(12/31～1/2)は全ての便が運休します。

錦中央医院線【土・日・祝日運休】

上り【錦中央医院前 行き】		
停留所	①	②
	月～金	
茅原	707	1315
下助	709	1317
岡の迫口	710	1318
周防本谷	711	1319
滑口	712	1320
程原	714	1322
堀越橋	715	1323
品秀寺前	716	1324
渋人	717	1325
光貞	718	1326
周防本郷	720	1328
仲田	722	1330
上中山	722	1330
下本郷	723	1331
野尻	724	1332
周防中山	725	1333
西光寺前	725	1333
波野原	726	1334
給田橋	726	1334
上瀬越	727	1335
周防瀬越	727	1335
広瀬橋	728	1336
本郷渋谷	730	1338
渋谷集会所前	732	1340
本郷渋谷	737	1345
波野小学校前	739	1347
上迫口	740	1348
周防赤瀬	742	1350
焼却場前	742	1350
波野下	743	1351
周防尾崎	745	1353
市ヶ原	745	1353
本山口	746	1354
小壁	747	1355
河山大野	748	1356
平石	749	1357
本郷口	750	1358
下宮ノ串	↓	1359
河山駅		1400
清流線（岩国方面）	↓	1433
清流線（錦町方面）		—
美川支所	752	1403
須多田橋	753	1404
周防原	754	1405
川向橋	755	1406
夏宿	755	1406
柳瀬橋	756	1407
出合橋	759	1410
サンマート広瀬店前	802	1413
錦総合支所	802	1413
錦中央医院前	803	1414

下り【茅原 行き】		
停留所	①	②
	月～金	
錦中央医院前	1158	1720
錦総合支所	1159	1721
サンマート広瀬店前	1159	1721
出合橋	1202	1724
柳瀬橋	1205	1727
夏宿	1206	1728
川向橋	1206	1728
周防原	1207	1729
須多田橋	1208	1730
美川支所	1209	1731
河山駅	1212	1734
清流線（岩国方面）	—	—
清流線（錦町方面）	1207	1705
下宮ノ串	1213	1735
本郷口	1214	1736
平石	1215	1737
河山大野	1216	1738
小壁	1217	1739
本山口	1218	1740
市ヶ原	1219	1741
周防尾崎	1219	1741
波野下	1221	1743
焼却場前	1222	1744
周防赤瀬	1222	1744
上迫口	1224	1746
波野小学校前	1225	1747
本郷渋谷	1227	1749
渋谷集会所前	1232	1754
本郷渋谷	1234	1756
広瀬橋	1236	1758
周防瀬越	1237	1759
上瀬越	1237	1759
給田橋	1238	1800
波野原	1238	1800
西光寺前	1239	1801
周防中山	1239	1801
野尻	1240	1802
下本郷	1241	1803
上中山	1242	1804
仲田	1242	1804
周防本郷	1244	1806
光貞	1246	1808
渋人	1247	1809
品秀寺前	1248	1810
堀越橋	1249	1811
程原	1250	1812
滑口	1252	1814
周防本谷	1253	1815
岡の迫口	1254	1816
下助	1255	1817
茅原	1257	1819

生活交通バス

本郷地域

本谷線【月・水・金運行、祝日も運行】

上り【周防本郷 行き】		下り【茅原方面 行き】	
停留所	①	停留所	①
茅原方面	745 頃	河山駅線	—
↓	バス予約乗合	鮎谷線 ▶ P52	810
		周防本郷	815 頃
↓	↓	↓	バス予約乗合
周防本郷	810 頃		
河山駅線 ▶ P51	811		
鮎谷線	—		

宇塚線【火・木曜日運行、祝日運休】

上り【周防本郷 行き】				
停留所	①	②	③	④
上宇塚集会所前	710 頃	800 頃	1019 頃	1213 頃
↓	バス予約乗合	バス予約乗合	バス予約乗合	バス予約乗合
	↓	↓	↓	↓
周防本郷	718 頃	808 頃	1027 頃	1221 頃
河山駅線	720	811	—	—
鮎谷線	721	—	1030	1224

下り【上宇塚集会所前 行き】				
停留所	①	②	③	④
河山駅線	—	955	—	1244
鮎谷線	810	—	1149	—
周防本郷	814 頃	958 頃	1152 頃	1247 頃
↓	バス予約乗合	バス予約乗合	バス予約乗合	バス予約乗合
	↓	↓	↓	↓
上宇塚集会所前	822 頃	1006 頃	1201 頃	1255 頃

年末年始（12/31～1/2）は全ての便が運休します。

本谷線・宇塚線 予約先

本郷タクシー TEL・FAX **75-2162**

※予約乗合バスの御利用には、電話またはFAXによる「①便及び宇塚線上り②は前日の18:00まで、そのほかの便は出発1時間前までの予約」が必要です。



▲ 至 六呂師口
(欽明路駅経由)
▶ P5 へ

▲ 至 岩国駅▲
(六呂師口経由)
▶ P5 へ

▲ 至 岩国駅▲
▶ P6 へ

◀ 至 玖珂駅
▶ P20 へ

由宇地区

- | | |
|---|---|
| <p>凡例</p> <ul style="list-style-type: none"> ● 起終点停留所 ○ 停留所 ▷ 片方向のみ停車する停留所 □ ※当マップでは、駅名はひらがなで表記しています。 🚗 近くに駐輪場がある駅 <p>※細い線は1日6便(概ね3往復相当)以下の路線です。</p> | <p>いわくにバス</p> <ul style="list-style-type: none"> 🚌 由宇駅・潮風公園方面 🚌 錦帯橋経由県営黒磯方面 00 いわくにバス行先番号・路線色(詳しくは、P4のいわくにバス凡例をご覧ください) <p>その他のバス</p> <ul style="list-style-type: none"> 🚌 由宇地区バス(防長交通・岩国駅構内タクシー・富士タクシー) 🚌 岩国市生活交通バス[祖生末元線] 🚌 岩国市過疎地域乗合バス[叶木線・大藤線](第一交通) |
|---|---|



舟木⇄由宇駅前【日・祝日運休】

上り【由宇中学校正門 行き】				
停留所	1 便	2 便	3 便	
舟木	700	827	1123	フリー乗降区間
舟木公会堂前	701	828	1124	
平原	703	830	1126	
平床	705	832	1128	
岡田	708	835	1131	
銭壺山登山口	712	839	1135	
大畑	715	842	1138	
西有家	719	846	1142	
清華保育園前	723	850	1146	
千鳥ヶ丘病院前	724	851	1147	
由宇駅前	725	852	1148	
平日 山陽線発(岩国方面) ▶ P62	746	相地→笠塚 カーブ練習 場前 2便へ	1205	
平日 山陽線発(柳井方面) ▶ P65	734		1158	
千鳥橋	726			
千歳橋	728			
由宇中学校前	729			
由宇中学校正門	730			

下り【舟木 行き】				
停留所	1 便	2 便	3 便	
平日 山陽線着(岩国方面) ▶ P62	1305	笠塚カーブ 練習場前→ 相地5便より	—	フリー乗降区間
平日 山陽線着(柳井方面) ▶ P65・67	1258		1622	
由宇駅前	1315	1538	1632	
千鳥ヶ丘病院前	1316	1539	1633	
清華保育園前	1317	1540	1634	
西有家	1321	1544	1638	
大畑	1325	1548	1642	
銭壺山登山口	1328	1551	1645	
岡田	1332	1555	1649	
平床	1335	1558	1652	
平原	1337	1600	1654	
舟木公会堂前	1339	1602	1656	
舟木	1340	1603	1657	

※舟木線について

ジャンボタクシーによる運行とし、日曜日・祝日は終日運休とします。

笠塚カーブ練習場前→相地【一部の便は日・祝日運休】



上り【由宇駅前・清華保育園前・相地 行き】

停留所	スクール混乗便	1便	2便	3便	4便	5便	6便	7便	
笠塚カーブ練習場前	704	751	927	1127	1327	日曜・祝日は運休	1548	1818	
横吹	706	753	929	1129	1329		1550	1820	
寺山	707	754	930	1130	1330		1551	1821	
長田公会堂前	708	755	931	1131	1331		1552	1822	
みどり病院前	709	756	932	1132	1332		1553	1823	
大原	711	758	934	1134	1334		1555	1825	
岩倉	713	800	936	1136	1336		1557	1827	
長田	714	801	937	1137	1337		1558	1828	
老人福祉センター前	714	801	937	1137	1337		1507	1558	1828
由宇温泉	715	802	938	1138	1338	1508	1559	1829	
貞清	716	803	939	1139	1339	1509	1600	1830	
由西小前	717	804	940	1140	1340	1510	1601	1831	
横道	718	805	941	1141	1341	1511	1602	1832	
寺迫	719	806	942	1142	1342	1512	1603	1833	
生屋	720	807	943	1143	1343	1513	1604	1834	
三軒屋	721	808	944	1144	1344	1514	1605	1835	
慈雲院前	722	809	945	1145	1345	1515	1606	1836	
由宇中学校正門	723	-	-	-	-	-	-	-	
由宇中学校前	724	810	946	1146	1346	1516	1607	1837	
千歳橋	725	811	947	1147	1347	1517	1608	1838	
マルキュウ由宇店	726	812	948	1148	1348	1518	1609	1839	
千鳥橋	727	813	949	1149	1349	1519	1610	1840	
由宇駅前【着】	728	814	950	1150	1350	1520	1611	1841	
平日	山陽線発（岩国方面）▶ P61-63	746	820	1009	1205	1405	-	-	1846
	山陽線発（柳井方面）▶ P65-68	734	834	1001	1158	1359	-	1622	1859
由宇駅前【発】		825	1012	1210	1410	1538	1632	1909	
千鳥ヶ丘病院前		826	1013	1211	1411	1539	1633	1910	
千鳥ヶ丘東		827	1014	1212	1412	-	1634	1911	
千鳥ヶ丘中		828	1015	1213	1413	-	1635	1912	
清華保育園前		829	1016	1214	1414	1540	1636	1913	
千鳥ヶ丘病院前		830	1017	1215	1415	2便へ 由宇駅前↓舟木	1637	1914	
ゆうたん前		833	1020	1218	1418		1640	1917	
にこにこちどり園前		834	1021	1219	1419		1641	1918	
由宇崎		837	1024	1222	1422		1644	1921	
潮風公園		839	1026	1224	1424		1646	1923	
有家		841	1028	1226	1426		1648	1925	
水尻		843	1030	1228	1428		1650	1927	
田高多		844	1031	1229	1429		1651	1928	
城ヶ崎		845	1032	1230	1430		1652	1929	
神代駅前		847	1034	1232	1432		1654	1931	
原		848	1035	1233	1433		1655	1932	
公門所		849	1036	1234	1434		1656	1933	
相地		850	1037	1235	1435		1657	1934	

由宇地区バス

スクール混乗便については、中学生以外の一般の方も乗車できます。
 スクール混乗便と2・4・5・7便については、ジャンボタクシーによる運行となります。
 「マルキュウ由宇店」停留所については、令和8年5月1日から供用開始予定です。

相地→笠塚カーブ練習場前【一部の便は日・祝日運休】

下り【由宇中学校正門・笠塚カーブ練習場前 行き】									
停留所	スクール混乗便	1便	2便	3便	4便	5便	6便	7便	
相地	709	750	日曜・祝日は運休	926	1127	1423	1547	1816	
公門所	710	751		927	1128	1424	1548	1817	
原	711	752		928	1129	1425	1549	1818	
神代駅前	712	753		929	1130	1426	1550	1819	
城ヶ崎	714	755		931	1132	1428	1552	1821	
田高多	715	756		932	1133	1429	1553	1822	
水尻	716	757		933	1134	1430	1554	1823	
有家	718	759		935	1136	1432	1556	1825	
潮風公園	—	801		舟木↓由宇駅前 2便より	937	1138	1434	1558	1827
由宇崎	—	803	939		1140	1436	1600	1829	
ゆうたん前	—	806	942		1143	1439	1603	1832	
にこにこちどり園前	—	807	943		1144	1440	1604	1833	
千鳥ヶ丘病院前	—	810	946		1147	1443	1607	1836	
千鳥ヶ丘東	—	811	947		1148	1444	1608	1837	
千鳥ヶ丘中	—	812	948		1149	1445	1609	1838	
清華保育園前	—	813	850		949	1150	1446	1610	1839
千鳥ヶ丘病院前	—	814	851		950	1151	1447	1611	1840
由宇駅前【着】	—	815	852	951	1152	1448	1612	1841	
 山陽線発（岩国方面）▶ P61-63	651	820	912	1009	1205	1505	—	1846	
 山陽線発（柳井方面）▶ P65-68	700	834	903	1001	1158	1458	1622	1859	
由宇駅前【発】	720	825	915	1014	1210	1508	1632	1909	
千鳥橋	721	826	916	1015	1211	1509	1633	1910	
マルキュウ由宇店	722	827	917	1016	1212	1510	1634	1911	
千歳橋	723	828	918	1017	1213	1511	1635	1912	
由宇中学校前	724	829	919	1018	1214	1512	1636	1913	
由宇中学校正門	725	—	—	—	—	—	—	—	
慈雲院前		830	920	1019	1215	1513	1637	1914	
三軒屋		831	921	1020	1216	1514	1638	1915	
生屋		832	922	1021	1217	1515	1639	1916	
寺迫		833	923	1022	1218	1516	1640	1917	
横道		834	924	1023	1219	1517	1641	1918	
由西小前		835	925	1024	1220	1518	1642	1919	
貞清		836	926	1025	1221	1519	1643	1920	
由宇温泉		837	927	1026	1222	1520	1644	1921	
老人福祉センター前		838	928	1027	1223	1521	1645	1922	
長田		838	928	1027	1223	1521	1645	1922	
岩倉		839	929	1028	1224	1522	1646	1923	
大原		841	931	1030	1226	1524	1648	1925	
みどり病院前		843	933	1032	1228	1526	1650	1927	
長田公会堂前		844	934	1033	1229	1527	1651	1928	
寺山		845	935	1034	1230	1528	1652	1929	
横吹		846	936	1035	1231	1529	1653	1930	
笠塚カーブ練習場前		848	938	1037	1233	1531	1655	1932	

由宇地区バス

スクール混乗便については、中学生以外の一般の方も乗車できます。
 1・2・4・6便については、ジャンボタクシーによる運行となります。
 「マルキュウ由宇店」停留所については、令和8年5月1日から供用開始予定です。

坂上線

上り【大竹駅 行き】											
停留所	平日						停留所	土日祝日			
	①	②	③	④	⑤	⑥		①	②	③	④
鮎谷	616	810	1012	1254	1524	1729	鮎谷	704	904	1444	1724
旧美和病院前	617	811	1013	1255	1525	1730	旧美和病院前	705	905	1445	1725
坂上分校前	618	812	1014	1256	1526	1731	坂上分校前	706	906	1446	1726
名坪	619	813	1015	1257	1527	1732	名坪	707	907	1447	1727
向原口	619	813	1015	1257	1527	1732	向原口	707	907	1447	1727
美和病院	620	814	1016	1258	1528	1733	美和病院	708	908	1448	1728
小田口	621	815	1017	1259	1529	1734	小田口	709	909	1449	1729
下迫	621	815	1017	1259	1529	1734	下迫	709	909	1449	1729
周防坂上	622	816	1018	1300	1530	1735	周防坂上	710	910	1450	1730
上佐坂	622	816	1018	1300	1530	1735	上佐坂	710	910	1450	1730
佐坂	623	817	1019	1301	1531	1736	佐坂	711	911	1451	1731
中佐坂	624	818	1020	1302	1532	1737	中佐坂	712	912	1452	1732
下佐坂	625	819	1021	1303	1533	1738	下佐坂	713	913	1453	1733
中垣内	626	820	1022	1304	1534	1739	中垣内	714	914	1454	1734
黒沢	626	820	1022	1304	1534	1739	黒沢	714	914	1454	1734
日光寺山団地	627	821	1023	1305	1535	1740	日光寺山団地	715	915	1455	1735
岸根	627	821	1023	1305	1535	1740	岸根	715	915	1455	1735
百合谷口	628	822	1024	1306	1536	1741	百合谷口	716	916	1456	1736
弥栄大橋	629	823	1025	1307	1537	1742	弥栄大橋	717	917	1457	1737
後飯谷	629	823	1025	1307	1537	1742	後飯谷	717	917	1457	1737
前飯谷公民館	—	825	1027	—	—	—	前飯谷公民館	—	—	—	—
前飯谷	—	826	1028	—	—	—	前飯谷	—	—	—	—
弥栄ダム	631	827	1029	1309	1539	1744	弥栄ダム	719	919	1459	1739
八丁	633	829	1031	1311	1541	1746	八丁	721	921	1501	1741
深瀬	635	831	1033	1313	1543	1748	深瀬	723	923	1503	1743
下安条	637	833	1035	1315	1545	1750	下安条	725	925	1505	1745
小川津橋	637	833	1035	1315	1545	1750	小川津橋	725	925	1505	1745
比作	638	834	1036	1316	1546	1751	比作	726	926	1506	1746
平瀬	639	835	1037	1317	1547	1752	平瀬	727	927	1507	1747
穂仁原	640	836	1038	1318	1548	1753	穂仁原	728	928	1508	1748
前淵渡	642	838	1040	1320	1550	1755	前淵渡	730	930	1510	1750
防鹿	643	839	1041	1321	1551	1756	防鹿	731	931	1511	1751
上木野宮前	644	840	1042	1322	1552	1757	上木野宮前	732	932	1512	1752
上木野	645	841	1043	1323	1553	1758	上木野	733	933	1513	1753
下木野	646	842	1044	1324	1554	1759	下木野	734	934	1514	1754
早瀬が迫	647	843	1045	1325	1555	1800	早瀬が迫	735	935	1515	1755
中津原	648	844	1046	1326	1556	1801	中津原	736	936	1516	1756
下中津原	649	845	1047	1327	1557	1802	下中津原	737	937	1517	1757
薬師寺前	651	847	1049	1329	1559	1804	薬師寺前	739	939	1519	1759
大竹上市	652	848	1050	1330	1600	1805	大竹上市	740	940	1520	1800
大竹中町	654	850	1052	1332	1602	1807	大竹中町	742	942	1522	1802
大和橋	655	851	1053	1333	1603	1808	大和橋	743	943	1523	1803
大竹小学校	656	852	1054	1334	1604	1809	大竹小学校	744	944	1524	1804
大竹中学校	657	853	1055	1335	1605	1810	大竹中学校	745	945	1525	1805
大竹本町	658	854	1056	1336	1606	1811	大竹本町	746	946	1526	1806
大竹支所	659	855	1057	1337	1607	1812	大竹支所	747	947	1527	1807
青木住宅	700	856	1058	1338	1608	1813	青木住宅	748	948	1528	1808
大竹駅	702	858	1100	1340	1610	1815	大竹駅	750	950	1530	1810

坂上線

下り【鮎谷・美和総合支所 行き】

停留所	平日						停留所	土日祝日			
	①	②	③	④	⑤	⑥		①	②	③	④
大竹駅	712	915	1155	1345	1630	1830	大竹駅	755	955	1615	1830
青木住宅	714	917	1157	1347	1632	1832	青木住宅	757	957	1617	1832
大竹支所	715	918	1158	1348	1633	1833	大竹支所	758	958	1618	1833
大竹本町	716	919	1159	1349	1634	1834	大竹本町	759	959	1619	1834
大竹中学校	717	920	1200	1350	1635	1835	大竹中学校	800	1000	1620	1835
大竹小学校	718	921	1201	1351	1636	1836	大竹小学校	801	1001	1621	1836
大和橋	719	922	1202	1352	1637	1837	大和橋	802	1002	1622	1837
大竹中町	720	923	1203	1353	1638	1838	大竹中町	803	1003	1623	1838
大竹上市	722	925	1205	1355	1640	1840	大竹上市	805	1005	1625	1840
薬師寺前	723	926	1206	1356	1641	1841	薬師寺前	806	1006	1626	1841
下中津原	725	928	1208	1358	1643	1843	下中津原	808	1008	1628	1843
中津原	726	929	1209	1359	1644	1844	中津原	809	1009	1629	1844
早瀬が迫	727	930	1210	1400	1645	1845	早瀬が迫	810	1010	1630	1845
下木野	728	931	1211	1401	1646	1846	下木野	811	1011	1631	1846
上木野	729	932	1212	1402	1647	1847	上木野	812	1012	1632	1847
上木野宮前	730	933	1213	1403	1648	1848	上木野宮前	813	1013	1633	1848
防鹿	731	934	1214	1404	1649	1849	防鹿	814	1014	1634	1849
前淵渡	732	935	1215	1405	1650	1850	前淵渡	815	1015	1635	1850
穂仁原	734	937	1217	1407	1652	1852	穂仁原	817	1017	1637	1852
平瀬	735	938	1218	1408	1653	1853	平瀬	818	1018	1638	1853
比作	736	939	1219	1409	1654	1854	比作	819	1019	1639	1854
小川津橋	737	940	1220	1410	1655	1855	小川津橋	820	1020	1640	1855
下安条	737	940	1220	1410	1655	1855	下安条	820	1020	1640	1855
深瀬	739	942	1222	1412	1657	1857	深瀬	822	1022	1642	1857
八丁	741	944	1224	1414	1659	1859	八丁	824	1024	1644	1859
弥栄ダム	743	946	1226	1416	1701	1901	弥栄ダム	826	1026	1646	1901
前飯谷公民館	—	—	1227	1417	—	—	前飯谷公民館	—	—	—	—
前飯谷	—	—	1228	1418	—	—	前飯谷	—	—	—	—
後飯谷	745	948	1230	1420	1703	1903	後飯谷	828	1028	1648	1903
弥栄大橋	745	948	1230	1420	1703	1903	弥栄大橋	828	1028	1648	1903
百合谷口	746	949	1231	1421	1704	1904	百合谷口	829	1029	1649	1904
岸根	747	950	1232	1422	1705	1905	岸根	830	1030	1650	1905
日光寺山団地	747	950	1232	1422	1705	1905	日光寺山団地	830	1030	1650	1905
黒沢	748	951	1233	1423	1706	1906	黒沢	831	1031	1651	1906
中垣内	748	951	1233	1423	1706	1906	中垣内	831	1031	1651	1906
下佐坂	749	952	1234	1424	1707	1907	下佐坂	832	1032	1652	1907
中佐坂	750	953	1235	1425	1708	1908	中佐坂	833	1033	1653	1908
佐坂	751	954	1236	1426	1709	1909	佐坂	834	1034	1654	1909
上佐坂	752	955	1237	1427	1710	1910	上佐坂	835	1035	1655	1910
周防坂上	752	955	1237	1427	1710	1910	周防坂上	835	1035	1655	1910
下迫	753	956	1238	1428	1711	1911	下迫	836	1036	1656	1911
小田口	753	956	1238	1428	1711	1911	小田口	836	1036	1656	1911
美和病院	754	957	1239	1429	1712	1912	美和病院	837	1037	1657	1912
向原口	755	958	1240	1430	1713	1913	向原口	838	1038	1658	1913
名坪	755	958	1240	1430	1713	1913	名坪	838	1038	1658	1913
坂上分校前	756	959	1241	1431	1714	1914	坂上分校前	839	1039	1659	1914
旧美和病院前	757	1000	1242	1432	1715	1915	旧美和病院前	840	1040	1700	1915
鮎谷	758	1001	1243	1433	1716	1916	鮎谷	841	1041	1701	1916
美和総合支所	759	—	—	—	—	—	美和総合支所	—	—	—	—

徳山	癸															557		
櫛ヶ	//															601		
下浜	//															605		
光	//															611		
島田	//															616		
岩田	//															621		
田布施	//															627		
柳井	//															633		
柳井	//									541						636		
大神	//									546						641		
由宇	//									550						646		
通津	//									556						651		
藤生	//									601				622		655		
南岩	//									605				626		700		
岩国	//									610				631		704		
岩国	着									606	613			634		709		
岩国	癸	448	516	535		556	611		625	635	648	641	700					711
和木	//	453	520	540		600	616		630	640	↓	646	704					716
大竹	//	455	523	542		603	618		632	642	655	648	707					721
大波	//	500	527	547		607	623		637	647	↓	653	711					725
大野	//	505	532	552		612	628		642	652	↓	658	716					730
前空	//	508	536	555		616	631		645	655	↓	701	720					734
宮島	//	511	538	605		627	641		648	658	707	712	722					737
阿品	//	513	541	607		629	643		650	700	↓	714	725					739
宮内	//	517	544	611		633	647		654	704	712	718	728					743
廿日	//	519	547	613		635	650		657	707	↓	721	731					746
五日	//	523	550	617	633	639	654		701	711	718	725	735			743		750
新井	//	526	553	620	636	642	658		704	714	721	729	739			747		753
西広	//	530	558	624	641	646	702		709	719	726	733	744			751		758
横川	//	533	602	628	645	650	707		716	725	730	738	749			756		803
新白	//	535	604	630	647	652	709		718	727	732	740	751			758		805
広島	着	538	606	633	650	655	712		721	730	735	743	754			802		808

徳山	癸		757		816											915			1011
櫛ヶ	//		801		820											919			1015
下浜	//		805		825											924			1020
光	//		811		832											930			1026
島田	//		816		837											934			1030
岩田	//		821		842											939			1035
田布施	//		827		848											945			1041
柳井	//		832		854											951			1047
柳井	//		836		857											954			1050
大神	//		841		902											959			1055
由宇	//		846		907											1004			1100
通津	//		851		912											1009			1105
藤生	//		855		916											1013			1109
南岩	//		900		921											1018			1114
岩国	//		903		925											1022			1118
岩国	着		908		930											1027			1123
岩国	癸			917		931		957				1028		1057					
和木	//			922		935		1002				1033		1102					
大竹	//			924		938		1004				1035		1104					
大波	//			929		942		1008				1039		1108					
大野	//			934		947	958	1013	1027			1044	1056	1113	1127				
前空	//			937		951	1002	1017	1031			1048	1100	1117	1131				
宮島	//			940		953	1004	1019	1034			1050	1103	1119	1134				
阿品	//			942		955	1006	1022	1036			1053	1105	1122	1136				
宮内	//			945		959	1010	1025	1040			1056	1109	1125	1140				
廿日	//			948		1001	1012	1028	1042			1059	1111	1128	1142				
五日	//	938		951		1005	1016	1031	1046			1102	1115	1131	1146				
新井	//	941		954		1008	1019	1034	1049			1105	1117	1134	1149				
西広	//	945		959		1012	1023	1038	1053			1109	1122	1138	1153				
横川	//	949		1003		1016	1027	1042	1056			1113	1125	1142	1156				
新白	//	951		1005		1018	1029	1044	1058			1115	1127	1144	1158				
広島	着	955		1007		1021	1032	1047	1101			1118	1130	1147	1201				

			626				649			721					兎	徳	山
			630				653			726					//	櫛	夕
			634				659			731					//	下	松
			640				705			738					//		光
			644				710			743					//	島	田
			649				715			748					//	岩	田
			655				721			754					//	田	布
			700				727			801					//	柳	井
			703				731			804					//	柳	井
			708				735			809					//	大	皇
			713				741			814					//	神	代
			718				746			820		835			//	由	宇
			721				749			823		839			//	通	津
			726				755			829		845			//	藤	生
			729		747		758			832		849			//	南	岩
			734		752		803			837		854			//	着	岩
															兎	岩	国
		728	740		752			806	824		839			857	//	和	木
		732	744		757			811	829		844			902	//	大	竹
		735	747		759			813	831		846			904	//	玖	波
		739	751		804			818	836		850			909	//	大	野
		744	756		809			823	841		855			914	//	前	浦
		748	800		812			826	844		859			917	//	宮	空
		750	802		815			829	847		901			920	//	阿	島
		753	805		817			831	849		904			922	//	宮	品
		756	808		821			835	852		907			925	//	宮	内
		759	811		824			838	855		910			928	//	廿	日
757	803	810	815	822	828	835		842	858		913	921		931	//	五	日
801	807	814	819	826	831	839		845	901		916	924		934	//	新	井
806	812	818	824	831	836	844		850	906		920	928		939	//	西	広
811	816	824	828	835	841	848		855	910		924	932		943	//	横	川
814	818	826	830	837	843	850		858	912		926	934		945	//	新	白
817	822	829	834	841	847	854		901	915		930	938		947	//	着	広

				1111						1211					兎	徳	山
				1115						1215					//	櫛	夕
				1120						1220					//	下	松
				1126						1226					//		光
				1130						1230					//	島	田
				1135						1236					//	岩	田
				1141						1241					//	田	布
				1147						1247					//	柳	井
				1150						1251					//	柳	井
				1155						1255					//	大	皇
				1200						1301					//	神	代
				1205						1306					//	由	宇
				1209						1309					//	通	津
				1214						1315					//	藤	生
				1218						1318					//	南	岩
				1223						1323					//	着	岩
1125		1157				1225		1257			1325		1357		兎	岩	国
1129		1201				1229		1302			1329		1402		//	和	木
1132		1204				1232		1304			1332		1404		//	大	竹
1136		1208				1236		1309			1336		1409		//	玖	波
1141	1156	1213	1227			1241	1257	1314	1327		1341	1357	1414	1427	//	大	野
1144	1200	1217	1231			1244	1301	1317	1331		1344	1401	1417	1431	//	前	浦
1147	1203	1219	1234			1247	1304	1320	1334		1347	1404	1420	1434	//	宮	空
1149	1205	1221	1236			1249	1306	1322	1336		1349	1406	1422	1436	//	阿	島
1153	1209	1225	1240			1253	1310	1325	1340		1353	1410	1425	1440	//	宮	品
1155	1211	1227	1242			1255	1312	1328	1342		1355	1412	1428	1442	//	宮	内
1159	1215	1231	1246			1259	1316	1331	1346		1359	1416	1431	1446	//	廿	日
1202	1218	1234	1249			1302	1319	1334	1349		1402	1419	1434	1449	//	五	日
1206	1222	1238	1253			1306	1323	1339	1353		1406	1423	1439	1453	//	新	井
1209	1225	1242	1256			1309	1326	1343	1356		1409	1426	1443	1456	//	西	広
1211	1227	1244	1258			1311	1328	1345	1358		1411	1428	1445	1458	//	横	川
1214	1231	1247	1301			1315	1332	1347	1401		1414	1431	1447	1501	//	新	白

			1550						1625					発	徳	山
			1554						1629					//	櫛	夕
			1559						1634					//	下	松
			1605						1640					//	光	
			1610						1645					//	島	田
			1615						1650					//	岩	田
			1620						1656					//	田	布
			1626						1701					//	柳	井
			1630						1705					//	柳	井
			1634						1709					//	大	畠
			1640						1715					//	神	代
			1645						1720					//	由	宇
			1649						1724					//	通	津
			1654						1729					//	藤	生
			1657						1732					//	南	岩
			1702						1737					//	着	岩
1638		1656			1710		1727			1741		1755		発	岩	国
1643		1701			1715		1731			1745		1759		//	和	木
1645		1703			1717		1734			1748		1802		//	大	竹
1649		1707			1721		1738			1752		1806		//	玖	波
1654		1712			1726		1743			1757		1812		//	大	野
1658		1716			1730		1747			1801		1816		//	前	浦
1701		1719			1733		1749			1803		1819		//	宮	空
1703		1721			1735		1751			1806		1821		//	阿	島
1706		1724			1738		1755			1809		1824		//	宮	内
1709		1727			1741		1757			1812		1827		//	内	串
1712	1720	1730		1736	1744	1749	1801	1807		1815	1821	1830	1836	//	廿	日
1716	1724	1734		1740	1748	1753	1804	1811		1818	1825	1834	1840	//	五	日
1720	1728	1738		1744	1752	1757	1809	1815		1823	1830	1838	1845	//	新	井
1724	1732	1743		1748	1756	1801	1813	1820		1827	1835	1843	1848	//	西	広
1726	1734	1746		1750	1758	1803	1815	1822		1829	1837	1846	1851	//	横	川
1729	1738	1748		1753	1802	1806	1819	1825		1832	1840	1848	1853	//	新	白
														着	広	島

1851				1937		2018		2057		2152		2247		2332	発	徳	山
1855				1941		2022		2101		2156		2251		2336	//	櫛	夕
1859				1946		2028		2106		2201		2256		2341	//	下	松
1905				1952		2034		2111		2207		2302			//	光	
1910				1956		2039		2116		2211		2306			//	島	田
1915				2002		2044		2121		2217		2312			//	岩	田
1921				2007		2050		2127		2222		2317			//	田	布
1926				2013		2056		2133		2228		2323			//	柳	井
1930				2016		2059		2136		2232					//	柳	井
1935				2021		2104		2141		2236					//	大	畠
1940				2026		2109		2146		2242					//	神	代
1945				2032		2114		2151		2247					//	由	宇
1949				2035		2118		2155		2250					//	通	津
1954				2041		2123		2200		2256					//	藤	生
1957				2044		2127		2204		2259					//	南	岩
2002				2049		2132		2208		2304					//	着	岩
														発	岩	国	
	2014		2036		2100		2133		2209				2305	//	和	木	
	2019		2040		2104		2138		2214				2309	//	大	竹	
	2021		2043		2107		2140		2216				2312	//	玖	波	
	2025		2047		2111		2144		2221				2316	//	大	野	
	2030		2052		2116		2149		2226				2321	//	前	浦	
	2034		2056		2120		2153		2229				2325	//	大	野	
	2036		2058		2122		2155		2232				2327	//	前	浦	
	2039		2100		2124		2158		2234				2330	//	宮	空	
	2042		2104		2128		2201		2238				2333	//	阿	島	
	2045		2106		2130		2204		2240				2335	//	宮	内	
	2048	2057	2110		2134		2207		2244		2320		2346	//	内	串	
	2051	2101	2113		2137		2210		2247		2323		2349	//	廿	日	
	2055	2105	2117		2141		2214		2251		2328		2353	//	五	日	
	2059	2108	2121		2145		2218		2254		2331		2357	//	新	井	
	2101	2110	2123		2148		2220		2256		2333		2359	//	西	広	
	2103	2113	2126		2152		2222		2259		2336		001	//	横	川	
														着	新	白	
															広	島	

広島	島	発					552		611	625		640	658		706	715	722	
新白	島	//					555		614	628		643	701		709	719	725	
横川	川	//					557		616	630		645	704		713	721	728	
西広島	島	//					600		619	633		648	707		716	725	731	
新井口	口	//					604		623	637		652	712		720	729	736	
五日市	市	//					607		626	640		655	715		723	732	739	
廿日市	市	//					610			643		659	718		727		743	
宮内串	串	//					613			646		701	721		729		746	
阿品	品	//					616			649		705	724		733		749	
宮島口	口	//					619			652		707	726		735		752	
前空	空	//					621			654		710	729		738		755	
大野浦	浦	//					625			658		713	733		741		759	
玖波	波	//					630			703		718	738		746		804	
大竹	竹	//					634			708		723	742		753		808	
和木	木	//					637			711		725	744		755		810	
岩国	国	着					641			715		729	749		759		815	
岩国	国	発			606			642			716	734		756				817
南岩国	国	//			611			647			721	738		801				821
藤生	生	//			614			651			725			805				825
通津	津	//			620			656			730			810				830
由宇	宇	//			623			700			734			813				834
神代	代	//			628			705			739							839
大島	島	//			634			711			745							844
柳井	井	//			638			716			750							849
柳井	井	//	552	615	643	659		725			754							853
田布施	施	//	558	622	649	706		731			800							858
岩田	田	//	603	627	654	711		737			806							904
島田	田	//	609	633	700	717		742			811							909
光		//	614	637	705	722		748			816							914
下松	松	//	619	649	711	728		754			822							920
下松	松	//	625	654	716	733		759			827							925
徳山	山	着	628	658	720	737		803			831							928

広島	島	発	916	923	934		945	1000	1015	1030		1045	1100	1115	1130		1145	
新白	島	//	919	926	937		948	1003	1018	1033		1048	1103	1118	1133		1148	
横川	川	//	922	928	939		950	1005	1020	1036		1050	1105	1120	1136		1150	
西広島	島	//	925	931	942		953	1008	1023	1039		1053	1108	1123	1139		1153	
新井口	口	//	929	935	947		957	1012	1027	1043		1057	1113	1128	1143		1157	
五日市	市	//	932	938	949		1000	1015	1030	1046		1100	1116	1131	1146		1200	
廿日市	市	//		942	953		1004	1019	1034	1049		1104	1119	1134	1149		1204	
宮内串	串	//		944	955		1006	1021	1036	1052		1106	1121	1136	1152		1206	
阿品	品	//		948	959		1009	1025	1040	1055		1109	1125	1140	1155		1210	
宮島口	口	//		950	1001		1012	1027	1042	1058		1112	1127	1142	1158		1212	
前空	空	//		953	1004		1014	1030	1044	1100		1114	1130	1145	1200		1215	
大野浦	浦	//		956	1007		1018	1033	1048	1104		1118	1133	1148	1204		1218	
玖波	波	//		1001	1012			1038		1109			1138		1209			
大竹	竹	//		1006	1017			1043		1113			1143		1213			
和木	木	//		1008	1019			1045		1115			1145		1215			
岩国	国	着		1012	1023			1049		1119			1149		1220			
岩国	国	発				1041					1141						1241	
南岩国	国	//				1045					1145						1246	
藤生	生	//				1049					1149						1249	
通津	津	//				1054					1154						1254	
由宇	宇	//				1058					1158						1258	
神代	代	//				1103					1203						1303	
大島	島	//				1108					1208						1308	
柳井	井	//				1113					1213						1313	
柳井	井	//				1117					1217						1317	
田布施	施	//				1122					1222						1322	
岩田	田	//				1128					1228						1328	
島田	田	//				1133					1233						1333	
光		//				1138					1238						1338	
下松	松	//				1144					1244						1344	
下松	松	//				1149					1249						1349	
徳山	山	着				1152					1252						1352	

728	737	744	750		759	806	813	821	835	845	853		900	908	発	広 島
731	740	748	754		802	809	816	824	838	848	856		903	911	//	新 白 島
736	743	750	756		805	812	820	827	841	850	859		905	913	//	横 川
739	747	754	800		808	815	823	830	844	853	902		908	916	//	西 広 島
744	752	758	804		813	820	828	835	849	858	906		912	920	//	新 井 口
747	755	801	807		816	823	830	838	852	901	909		915	923	//	五 日 市
	758		811			826		842	855		912		919	927	//	廿 日 市
	801		813			829		844	858		915		921	929	//	宮内串戸
	804		817			832		847	901		918		925	933	//	阿 品
	806		819			835		850	904		921		927	935	//	宮 島 口
	809		822			837		852	906		923		930	938	//	前 空
	813		825			841		856	910		927		933	941	//	大 野 浦
	818		830			846		901	915		932			946	//	玖 波
	822		837			850		906	919		936			951	//	大 竹
	824		839			853		908	922		938			953	//	和 木
	829		845			857		912	926		943			957	//	着 岩 国
				■846								●944			発	岩 国
				■850								●949			//	南 岩 国
				■854								●952			//	藤 生
				■859								●957			//	通 津
				■903								●1001			//	由 宇
				■908								●1006			//	神 代
				■913								●1011			//	大 島
				■918								●1016			//	柳 井 港
				■922								●1020			//	柳 井
				■927								●1025			//	田 布 施
				■933								●1031			//	岩 田
				■938								●1036			//	島 田
				■943								●1041			//	光
				■949								●1047			//	下 松
				■954								●1052			//	櫛 ケ 浜
				■957								●1055			着	徳 山

■月曜新山口行き (休日除く) ●月曜運休・但し、休日の場合と3月23日・30日、4月6・27日は運転

1200	1215	1230		1245	1300	1315	1330		1345	1400	1415	1430		1445	発	広 島
1203	1218	1233		1248	1303	1318	1333		1348	1403	1418	1433		1448	//	新 白 島
1205	1220	1236		1250	1305	1320	1336		1350	1405	1420	1436		1450	//	横 川
1208	1223	1239		1253	1308	1323	1339		1353	1408	1423	1439		1453	//	西 広 島
1212	1227	1243		1257	1312	1327	1343		1357	1412	1427	1443		1457	//	新 井 口
1215	1231	1246		1300	1315	1330	1346		1400	1415	1430	1446		1500	//	五 日 市
1219	1235	1249		1304	1319	1334	1349		1404	1419	1434	1449		1504	//	廿 日 市
1221	1237	1252		1306	1321	1336	1352		1406	1421	1436	1452		1506	//	宮内串戸
1225	1241	1255		1310	1325	1339	1355		1410	1425	1439	1455		1510	//	阿 品
1227	1243	1258		1312	1327	1342	1358		1412	1427	1442	1458		1512	//	宮 島 口
1230	1246	1300		1315	1330	1344	1400		1415	1430	1444	1500		1515	//	前 空
1233	1249	1304		1318	1333	1348	1404		1418	1433	1448	1504		1518	//	大 野 浦
1238		1309		1338		1409			1438		1509				//	玖 波
1243		1313		1343		1413			1443		1513				//	大 竹
1245		1315		1345		1415			1445		1515				//	和 木
1249		1320		1349		1420			1449		1520				着	岩 国
			1341					1441					1537		発	南 岩 国
			1346					1446					1541		//	藤 生
			1350					1449					1545		//	通 津
			1355					1454					1550		//	由 宇
			1359					1458					1554		//	神 代
			1404					1503					1559		//	大 島
			1409					1509					1604		//	柳 井 港
			1414					1513					1609		//	柳 井
			1417					1517					1613		//	田 布 施
			1423					1523					1618		//	岩 田
			1429					1528					1624		//	島 田
			1434					1534					1629		//	光
			1439					1538					1634		//	下 松
			1445					1544					1640		//	櫛 ケ 浜
			1449					1549					1645		//	徳 山
			1453					1553					1648		着	

広島	兎	1500	1515		1530	1545		1554	1600	1615		1630	1637	1645	1652
新白	//	1503	1518		1533	1548		1557	1603	1618		1633	1640	1648	1656
横川	//	1505	1520		1536	1550		1559	1605	1621		1635	1643	1651	1659
西広	//	1508	1523		1539	1553		1602	1608	1624		1638	1646	1654	1703
新井	//	1512	1527		1543	1558		1606	1612	1628		1642	1650	1658	1708
五日	//	1515	1530		1546	1600		1609	1615	1631		1645	1653	1701	1711
廿日	//	1519	1534		1549	1604			1619	1634		1649		1704	
宮内	//	1521	1536		1552	1606			1621	1637		1651		1707	
阿品	//	1525	1539		1555	1610			1624	1640		1655		1710	
宮島	//	1527	1542		1558	1612			1627	1643		1657		1713	
前空	//	1530	1544		1600	1615			1629	1645		1700		1715	
大野	//	1533	1548		1604	1618			1633	1649		1703		1719	
玖波	//	1538	1553		1609	1623			1638	1654		1708		1723	
大竹	//	1543	1557		1613	1628			1642	1658		1713		1728	
和木	//	1545	1600		1615	1630			1645	1700		1715		1730	
岩国	着	1549	1604		1621	1634			1649	1705		1719		1734	
岩国	兎			1605			1641				1710			1743	
南岩	//			1609			1645				1715			1748	
藤生	//			1613			1649				1718			1752	
通津	//			1618			1654				1723			1757	
由宇	//			1622			1658				1727			1801	
神代	//			1627			1703				1732			1806	
大島	//			1632			1708				1737			1811	
柳井	//			1637			1713				1742			1816	
柳井	//			1641			1717				1746			1825	
田布施	//			1646			1722				1751			1831	
岩田	//			1652			1728				1757			1837	
島田	//			1657			1733				1802			1842	
光	//			1702			1738				1807			1847	
下松	//			1708			1744				1813			1853	
櫛ヶ	//			1713			1749				1818			1857	
徳山	着			1716			1752				1821			1901	

広島	兎	1838	1845		1852	1900	1908	1915		1923	1930	1945	2000	2010	2020
新白	//	1842	1848		1856	1903	1911	1918		1926	1934	1948	2003	2013	2023
横川	//	1844	1851		1858	1906	1913	1920		1929	1936	1950	2005	2015	2025
西広	//	1848	1854		1901	1910	1917	1924		1934	1939	1954	2009	2018	2028
新井	//	1852	1858		1906	1914	1921	1928		1939	1944	1958	2013	2023	2032
五日	//	1855	1902		1909	1917	1924	1931		1942	1947	2001	2016	2026	2035
廿日	//		1905		1912	1921		1935			1951	2005	2020		2039
宮内	//		1907		1915	1923		1937			1953	2007	2022		2041
阿品	//		1911		1918	1927		1940			1956	2010	2026		2044
宮島	//		1913		1921	1929		1943			1959	2013	2028		2047
前空	//		1916		1923	1932		1945			2001	2015	2031		2049
大野	//		1920		1927	1935		1949			2005	2019	2035		2053
玖波	//		1924		1932	1940		1954			2010	2024	2041		2058
大竹	//		1929		1936	1945		1959			2014	2029	2045		2102
和木	//		1931		1939	1947		2001			2017	2031	2048		2105
岩国	着		1936		1943	1951		2005			2021	2035	2052		2109
岩国	兎			1939					2014			2045			
南岩	//			1944					2019			2050			
藤生	//			1947					2024			2053			
通津	//			1952					2029			2058			
由宇	//			1957					2033			2101			
神代	//			2002					2038			2106			
大島	//			2008					2043			2111			
柳井	//			2012					2048			2115			
柳井	//			2016					2052			2119			
田布施	//			2022					2057			2124			
岩田	//			2027					2103			2129			
島田	//			2033					2108			2134			
光	//			2037					2113			2139			
下松	//			2043					2119			2144			
櫛ヶ	//			2048					2124			2149			
徳山	着			2052					2127			2153			

1700	1708	1715	1722		1730	1738	1745		1752	1800	1808	1815	1822		1830	発	広 島
1703	1711	1718	1726		1734	1741	1748		1756	1803	1811	1819	1825		1834	//	新 白 島
1705	1714	1720	1729		1736	1743	1751		1800	1805	1814	1821	1829		1836	//	横 川
1708	1717	1723	1732		1739	1747	1755		1803	1809	1817	1824	1833		1839	//	西 広 島
1712	1721	1728	1737		1744	1751	1759		1808	1813	1822	1829	1837		1844	//	新 井 口
1715	1724	1730	1740		1747	1754	1802		1811	1816	1825	1832	1840		1847	//	五 日 市
1719		1734			1750		1806			1820		1836			1851	//	廿 日 市
1721		1736			1753		1808			1822		1838			1853	//	宮 内 串 戸
1725		1740			1756		1811			1826		1841			1856	//	阿 品
1727		1742			1759		1814			1828		1844			1859	//	宮 島 口
1730		1745			1801		1816			1831		1846			1901	//	前 空
1733		1748			1805		1820			1834		1850			1905	//	大 野 浦
1738		1753			1810		1825			1839		1855			1910	//	玖 波
1743		1758			1814		1830			1844		1859			1914	//	大 竹
1745		1800			1817		1832			1846		1902			1917	//	和 木
1749		1804			1821		1836			1850		1906			1921	着	岩 国
1751				1813				1842		1856				1911	発	岩 国	
1755				1818				1846		1900				1916	//	南 岩 国	
				1821				1850						1919	//	藤 生	
				1827				1855						1924	//	通 津	
				1830				1859						1928	//	由 宇	
				1835				1904						1933	//	神 代	
				1841				1909						1939	//	大 畠	
				1846				1914						1943	//	柳 井 港	
				1855				1918						1947	//	柳 井	
				1901				1923						1953	//	田 布 施	
				1906				1929						1958	//	岩 田	
				1912				1934						2004	//	島 田	
				1917				1939						2008	//	光	
				1922				1945						2014	//	下 松	
				1927				1950						2019	//	櫛 ケ 浜	
				1931				1953						2023	着	徳 山	

2030	2040		2100	2120	2130	2140	2200		2220	2240	2300	2320	2344	004	発	広 島
2033	2043		2103	2123	2133	2143	2203		2223	2243	2303	2323	2347	007	//	新 白 島
2035	2045		2105	2125	2135	2145	2205		2225	2246	2305	2326	2349	009	//	横 川
2038	2048		2108	2128	2138	2148	2208		2228	2249	2308	2329	2352	012	//	西 広 島
2042	2052		2112	2133	2143	2152	2212		2233	2253	2312	2333	2356	017	//	新 井 口
2045	2055		2115	2136	2146	2155	2215		2236	2256	2315	2336	2359	020	//	五 日 市
	2059		2119	2140		2159	2219		2239	2259		2339		023	//	廿 日 市
	2101		2121	2143		2201	2221		2241	2302		2342		025	//	宮 内 串 戸
	2104		2124	2146		2205	2225		2245	2305		2345		029	//	阿 品
	2107		2127	2149		2207	2227		2247	2308		2348		031	//	宮 島 口
	2109		2129	2151		2210	2230		2250	2310		2350		034	//	前 空
	2113		2133	2156		2213	2233		2254	2314		2354		038	//	大 野 浦
	2118		2138	2201		2218	2238		2258	2319		2359		042	//	玖 波
	2122		2142	2207		2223	2243		2303	2323		003		047	//	大 竹
	2125		2145	2209		2225	2245		2305	2326		006		049	//	和 木
	2129		2149	2214		2229	2249		2309	2330		010		053	着	岩 国
		2145						2258							発	岩 国
		2150						2302							//	南 岩 国
		2153						2306							//	藤 生
		2158						2311							//	通 津
		2202						2315							//	由 宇
		2207						2320							//	神 代
		2212						2325							//	大 畠
		2217						2330							//	柳 井 港
		2221						2333							//	柳 井
		2226													//	田 布 施
		2232													//	田 田
		2237													//	岩 田
		2242													//	島 光
		2248													//	下 松
		2253													//	櫛 ケ 浜
		2256													着	徳 山



平日(下)

	649			721				757			816		尧	徳	山	
	653			726				801			820		//	櫛	ヶ	浜
	659			731				805			825		//	下	松	
	705			738				811			832		//	光		
	710			743				816			837		//	島	田	
	715			748				821			842		//	岩	田	
	721			754				827			848		//	田	布	施
	727			801				832			854		//	柳	井	井
	731			804				836			857		//	柳	井	港
	735			809				841			902		//	大	畠	代
	741			814				846			907		//	神	宇	津
	746			820				851			912		//	由	生	国
	749			823				855			916		//	通	岩	国
	755			829				900			921		//	藤		
	758		818	832				903			925		//	南	岩	国
	803		823	837				908			930		着	岩	国	
		806	825		841	857	907		912	925		939	尧	和	木	
		811	829		845	902	912		916	929		943	//	大	竹	
		813	832		847	904	914		918	931		945	//	玖	波	
		818	836		852	908	918		923	936		950	//	大	野	浦
		823	841		857	913	923		928	941		955	//	大	野	浦
		826	845		900	917	↓		931	944		↓	//	前	島	空
		829	847		903	919	929		934	947		1000	//	宮	島	口
		831	850		905	922	↓		936	949		↓	//	阿		品
		835	853		909	925	↓		940	953		↓	//	宮	内	串
		838	856		911	928	↓		942	955		↓	//	廿	日	市
835		842	859		915	931	938		946	959		1008	//	五	日	市
839		845	902		918	934	↓		949	1002		↓	//	新	井	口
844		850	906		922	938	↓		953	1006		↓	//	西	広	島
848		855	910		927	943	946		956	1009		1017	//	横		川
850		857	912		929	945	↓		958	1011		↓	//	新	白	島
854		900	915		932	947	950		1001	1014		1020	着	広		島

	1111					1211					1311		尧	徳	山	
	1115					1215					1315		//	櫛	ヶ	浜
	1120					1220					1320		//	下	松	
	1126					1226					1326		//	光		
	1130					1230					1330		//	島	田	
	1135					1236					1335		//	岩	田	
	1141					1241					1341		//	田	布	施
	1147					1247					1347		//	柳	井	井
	1150					1251					1350		//	柳	井	港
	1155					1255					1355		//	大	畠	代
	1200					1301					1400		//	神	宇	津
	1205					1306					1405		//	由	生	国
	1209					1309					1409		//	通	岩	国
	1214					1315					1414		//	藤		
	1218					1318					1418		//	南	岩	国
	1223					1323					1423		着	岩	国	
		1225			1257			1325			1357		尧	和	木	
		1229			1302			1329			1402		//	大	竹	
		1232			1304			1332			1404		//	玖	波	
		1236			1309			1336			1409		//	大	野	浦
1227		1241	1257		1314	1327		1341	1357		1414	1427	//	大	野	浦
1231		1244	1301		1317	1331		1344	1401		1417	1431	//	前	島	空
1234		1247	1304		1320	1334		1347	1404		1420	1434	//	宮	島	口
1236		1249	1306		1322	1336		1349	1406		1422	1436	//	阿		品
1240		1253	1310		1325	1340		1353	1410		1425	1440	//	宮	内	串
1242		1255	1312		1328	1342		1355	1412		1428	1442	//	廿	日	市
1246		1259	1316	1322	1331	1346		1359	1416	1422	1431	1446	//	五	日	市
1249		1302	1319	1325	1334	1349		1402	1419	1425	1434	1449	//	新	井	口
1253		1306	1323	1329	1339	1353		1406	1423	1429	1439	1453	//	西	広	島
1256		1309	1326	1333	1343	1356		1409	1426	1433	1443	1456	//	横		川
1258		1311	1328	1335	1345	1358		1411	1428	1435	1445	1458	//	新	白	島
1301		1314	1332	1338	1347	1401		1414	1431	1438	1447	1501	着	広		島

			1550				1625				1655			尧	徳	山
			1554				1629				1659			//	櫛	浜
			1559				1634				1704			//	下	松
			1605				1640				1710			//	光	
			1610				1645				1714			//	島	田
			1615				1650				1719			//	岩	田
			1620				1656				1725			//	田	施
			1626				1701				1731			//	柳	井
			1630				1705				1734			//	柳	井
			1634				1709				1739			//	大	畠
			1640				1715				1744			//	神	代
			1645				1720				1749			//	由	宇
			1649				1724				1753			//	通	津
			1654				1729				1758			//	藤	生
			1657				1732				1802		1815	//	南	岩
			1702				1737				1807		1820	//	着	岩
		1656		1708		1727				1755		1808	1823	尧	岩	国
		1701		1712		1731				1759		1813	1828	//	和	木
		1703		1715		1734				1802		1815	1830	//	大	竹
		1707		1719		1738				1806		1820	1835	//	玖	波
1654		1712		1724	1727	1743		1757		1812		1825	1840	//	大	野
1658		1716		↓	1731	1747		1801		1816		1828	1843	//	前	浦
1701		1719		1729	1733	1749		1803		1819		1831	1846	//	宮	島
1703		1721		↓	1736	1751		1806		1821		1833	1848	//	阿	品
1706		1724		↓	1739	1755		1809		1824		1837	1852	//	宮	内
1709		1727		↓	1741	1757		1812		1827		1839	1854	//	廿	日
1712	1720	1730		1738	1745	1801		1815	1821	1830		1843	1858	//	五	日
1716	1724	1734		↓	1748	1804		1818	1825	1834		1846	1901	//	新	井
1720	1729	1738		↓	1753	1809		1823	1830	1838		1851	1905	//	西	広
1724	1733	1743		1747	1757	1814		1827	1835	1843		1856	1909	//	横	川
1726	1736	1746		↓	1759	1816		1829	1837	1846		1858	1912	//	新	白
1730	1738	1748		1751	1803	1820		1832	1840	1848		1901	1914	着	広	島

	1937		2018		2057		2152		2247		2332	尧	徳	山		
	1941		2022		2101		2156		2251		2336	//	櫛	ヶ		
	1946		2028		2106		2201		2256		2341	//	下	松		
	1952		2034		2111		2207		2302			//	光			
	1956		2039		2116		2211		2306			//	島	田		
	2002		2044		2121		2217		2312			//	岩	田		
	2007		2050		2127		2222		2317			//	田	布		
	2013		2056		2133		2228		2323			//	柳	井		
	2016		2059		2136		2232					//	柳	井		
	2021		2104		2141		2236					//	大	畠		
	2026		2109		2146		2242					//	神	代		
	2032		2114		2151		2247					//	由	宇		
	2035		2118		2155		2250					//	通	津		
	2041		2123		2200		2256					//	藤	生		
	2044		2127		2204		2259					//	南	岩		
	2049		2132		2208		2304					着	岩	国		
2036		2100		2133		2209				2305		尧	岩	国		
2040		2104		2138		2214				2309		//	和	木		
2043		2107		2140		2216				2312		//	大	竹		
2047		2111		2144		2221				2316		//	玖	波		
2052		2116		2149		2226				2321		//	大	野		
2056		2120		2153		2229				2325		//	前	浦		
2058		2122		2155		2232				2327		//	大	空		
2100		2124		2158		2234				2330		//	宮	島		
2104		2128		2201		2238				2333		//	阿	品		
2106		2130		2204		2240				2335		//	宮	内		
2110		2134		2207		2244		2320		2346		//	廿	日		
2113		2137		2210		2247		2323		2349		//	五	日		
2117		2141		2214		2251		2328		2353		//	新	井		
2121		2145		2218		2254		2331		2357		//	西	広		
2123		2148		2220		2256		2333		2359		//	横	川		
2126		2152		2222		2259		2336		001		着	新	白		
															広	島

広	島	発					552		625		640	658		712
新	白	島	//				555		628		643	701		715
横	川	//					557		630		645	704		718
西	広	島	//				600		633		648	707		721
新	井	口	//				604		637		652	712		726
五	日	市	//				607		640		655	715		729
廿	日	市	//				610		643		659	718		
宮	内	串	//				613		646		701	721		
阿		品	//				616		649		705	724		
宮	島	口	//				619		652		707	726		
前		空	//				621		654		710	729		
大	野	浦	//				625		658		713	733		
大	和	波	//				630		703		718	738		
大		竹	//				634		708		723	742		
和		木	//				637		711		725	744		
岩		国	着				641		715		729	749		
			発			606		642		716	734		756	
南	岩	国	//			611		647		721	738		801	
藤		生	//			614		651		725			805	
通		津	//			620		656		730			810	
由		宇	//			623		700		734			813	
神		代	//			628		705		739				
大		皇	//			634		711		745				
柳	井	港	//			638		716		750				
柳		井	//	552	615	643	659	725		754				
田	布	施	//	558	622	649	706	731		800				
岩		田	//	603	627	654	711	737		806				
島		田	//	609	633	700	717	742		811				
	光		//	614	637	705	722	748		816				
下		松	//	619	649	711	728	754		822				
櫛	ヶ	浜	//	625	654	716	733	759		827				
徳		山	着	628	658	720	737	803		831				

広	島	発	930		945	1000	1015	1030		1039	1045	1100	1115	1124	1130		1139
新	白	島	//	933		948	1003	1018	1033	1042	1048	1103	1118	↓	1133		1142
横	川	//	935		950	1005	1020	1036	1045	1050	1105	1120	1129	↓	1136		1145
西	広	島	//	938		953	1008	1023	1039	1048	1053	1108	1123	↓	1139		1148
新	井	口	//	942		957	1012	1027	1043	1052	1057	1113	1128	↓	1143		1152
五	日	市	//	945		1000	1015	1030	1046	1055	1100	1116	1131	↓	1146		1155
廿	日	市	//	949		1004	1019	1034	1049		1104	1119	1134	↓	1149		
宮	内	串	//	951		1006	1021	1036	1052		1106	1121	1136	↓	1152		
阿		品	//	955		1009	1025	1040	1055		1109	1125	1140	↓	1155		
宮	島	口	//	957		1012	1027	1042	1058		1112	1127	1142	↓	1158		
前		空	//	1000		1014	1030	1044	1100		1114	1130	1145	↓	1200		
大	野	浦	//	1003		1018	1033	1048	1104		1118	1133	1148	↓	1204		
大	和	波	//	1008			1038		1109			1138		↓	1209		
大		竹	//	1013			1043		1113			1143		↓	1213		
和		木	//	1015			1045		1115			1145		↓	1215		
岩		国	着	1019			1049		1119			1149		↓	1220		
			発		1041				1141							1241	
南	岩	国	//		1045				1145							1246	
藤		生	//		1049				1149							1249	
通		津	//		1054				1154							1254	
由		宇	//		1058				1158							1258	
神		代	//		1103				1203							1303	
大		皇	//		1108				1208							1308	
柳	井	港	//		1113				1213							1313	
柳		井	//		1117				1217							1317	
田	布	施	//		1122				1222							1322	
岩		田	//		1128				1228							1328	
島		田	//		1133				1233							1333	
	光		//		1138				1238							1338	
下		松	//		1144				1244							1344	
櫛	ヶ	浜	//		1149				1249							1349	
徳		山	着		1152				1252							1352	

723		733	752		810	830	845		900	915	924	発	広 島
726		736	756		814	833	848		903	918	↓	//	新 白 島
728		739	758		816	835	850		905	920	928	//	横 川
732		742	802		820	839	853		908	923	↓	//	西 広 島
736		747	806		824	843	858		912	927	↓	//	新 井 口
739		750	809		827	846	901		915	930	937	//	五 日 市
743		753	813		831	850	904		919	934	↓	//	廿 日 市
745		756	815		833	852	906		921	936	↓	//	宮 内 串 戸
749		759	818		836	856	910		924	940	↓	//	阿 品
751		801	821		839	858	912		927	942	946	//	宮 島 口
754		804	823		841	901	915		929	945	↓	//	前 空
757		808	827		845	904	918		933	948	952	//	大 野 浦
802		813	832		850	909	923		938		957	//	玖 波
807		817	837		855	914	928		942		1001	//	大 竹
809		819	839		857	916	930		945		1003	//	和 木
813		824	845		901	920	934		949		1008	//	着 岩 国
	817			846				●944				発	岩 国
	821			850				●949				//	南 岩 国
	825			854				●952				//	藤 生
	830			859				●957				//	通 津
	834			903				●1001				//	由 宇
	839			908				●1006				//	神 代
	844			913				●1011				//	大 島
	849			918				●1016				//	柳 井 港
	853			922				●1020				//	柳 井
	858			927				●1025				//	田 布 施
	904			933				●1031				//	岩 田
	909			938				●1036				//	島 田
	914			943				●1041				//	光
	920			949				●1047				//	下 松
	925			954				●1052				//	櫛 ケ 浜
	928			957				●1055				着	徳 山

●月曜運休・但し、休日の場合と3月23日・30日、4月6・27日は運転

1145	1200	1215	1230		1239	1245	1300	1315	1330		1339	1345	1400	発	広 島
1148	1203	1218	1233		1242	1248	1303	1318	1333		1342	1348	1403	//	新 白 島
1150	1205	1220	1236		1244	1250	1305	1320	1336		1344	1350	1405	//	横 川
1153	1208	1223	1239		1247	1253	1308	1323	1339		1348	1353	1408	//	西 広 島
1157	1212	1227	1243		1251	1257	1312	1327	1343		1353	1357	1412	//	新 井 口
1200	1215	1231	1246		1254	1300	1315	1330	1346		1355	1400	1415	//	五 日 市
1204	1219	1235	1249			1304	1319	1334	1349			1404	1419	//	廿 日 市
1206	1221	1237	1252			1306	1321	1336	1352			1406	1421	//	宮 内 串 戸
1210	1225	1241	1255			1310	1325	1339	1355			1410	1425	//	阿 品
1212	1227	1243	1258			1312	1327	1342	1358			1412	1427	//	宮 島 口
1215	1230	1246	1300			1315	1330	1344	1400			1415	1430	//	前 空
1218	1233	1249	1304			1318	1333	1348	1404			1418	1433	//	大 野 浦
		1238	1309				1338		1409				1438	//	玖 波
		1243	1313				1343		1413				1443	//	大 竹
		1245	1315				1345		1415				1445	//	和 木
		1249	1320				1349		1420				1449	//	着 岩 国
				1341					1441					発	岩 国
				1346					1446					//	南 岩 国
				1350					1449					//	藤 生
				1355					1454					//	通 津
				1359					1458					//	由 宇
				1404					1503					//	神 代
				1409					1509					//	大 島
				1414					1513					//	柳 井 港
				1417					1517					//	柳 井
				1423					1523					//	田 布 施
				1429					1528					//	岩 田
				1434					1534					//	島 田
				1439					1538					//	光
				1445					1544					//	下 松
				1449					1549					//	櫛 ケ 浜
				1453					1553					着	徳 山

広	島	発	1415	1430		1439	1445	1500	1515		1530	1537	1545		1600	1615	1624	
新	白	島	//	1418	1433		1442	1448	1503	1518		1533	1540	1548		1603	1618	↓
横	川	//	1420	1436		1445	1450	1505	1520		1536	1543	1550		1605	1621	1628	
西	広	島	//	1423	1439		1448	1453	1508	1523		1539	1546	1554		1608	1624	↓
新	井	口	//	1427	1443		1452	1457	1512	1527		1543	1550	1558		1612	1628	↓
五	日	市	//	1430	1446		1455	1500	1515	1530		1546	1553	1601		1615	1631	1637
廿	日	市	//	1434	1449			1504	1519	1534		1549		1604		1619	1634	↓
宮	内	串	戸	//	1436	1452		1506	1521	1536		1552		1607		1621	1637	↓
阿		品	//	1439	1455			1510	1525	1539		1555		1610		1624	1640	↓
宮	島	口	//	1442	1458			1512	1527	1542		1558		1612		1627	1643	1647
前		空	//	1444	1500			1515	1530	1544		1600		1615		1629	1645	↓
大	野	浦	//	1448	1504			1518	1533	1548		1604		1619		1633	1649	1652
玖		波	//		1509				1538			1609				1638		1657
大		竹	//		1513				1543			1613				1642		1702
和		木	//		1515				1545			1615				1645		1704
岩		国	着		1520				1549			1621				1649		1708
岩		国	発			1537					1605				1641			
南	岩	国	//			1541					1609				1645			
藤		生	//			1545					1613				1649			
通		津	//			1550					1618				1654			
由		宇	//			1554					1622				1658			
神		代	//			1559					1627				1703			
大		島	//			1604					1632				1708			
柳	井	港	//			1609					1637				1713			
柳		井	//			1613					1641				1717			
田	布	施	//			1618					1646				1722			
岩		田	//			1624					1652				1728			
島		田	//			1629					1657				1733			
	光	//				1634					1702				1738			
下		松	//			1640					1708				1744			
櫛	ヶ	浜	//			1645					1713				1749			
徳		山	着			1648					1716				1752			

広	島	発	1824		1830	1838	1845		1900	1915		1923	1930	1945	2000	2020	
新	白	島	↓		1834	1842	1848		1903	1918		1926	1934	1948	2003	2023	
横	川	//	1829		1836	1844	1851		1906	1920		1929	1936	1950	2005	2025	
西	広	島	↓		1839	1848	1854		1910	1924		1934	1939	1954	2009	2028	
新	井	口	↓		1844	1852	1858		1914	1928		1939	1944	1958	2013	2032	
五	日	市	//	1838		1847	1855	1902	1917	1931		1942	1947	2001	2016	2035	
廿	日	市	↓		1851		1905		1921	1935			1951	2005	2020	2039	
宮	内	串	戸	↓		1853		1907	1923	1937			1953	2007	2022	2041	
阿		品	//	↓		1856		1911	1927	1940			1956	2010	2026	2044	
宮	島	口	//	1847		1859		1913	1929	1943			1959	2013	2028	2047	
前		空	//	↓		1901		1916	1932	1945			2001	2015	2031	2049	
大	野	浦	//	1853		1905		1920	1935	1949			2005	2019	2035	2053	
玖		波	//	1858		1910		1924	1940	1954			2010	2024	2041	2058	
大		竹	//	1902		1914		1929	1945	1959			2014	2029	2045	2102	
和		木	//	1904		1917		1931	1947	2001			2017	2031	2048	2105	
岩		国	着	1909		1921		1936	1951	2005			2021	2035	2052	2109	
岩		国	発		1911				1939			2014			2045		
南	岩	国	//		1916				1944			2019			2050		
藤		生	//		1919				1947			2024			2053		
通		津	//		1924				1952			2029			2058		
由		宇	//		1928				1957			2033			2101		
神		代	//		1933				2002			2038			2106		
大		島	//		1939				2008			2043			2111		
柳	井	港	//		1943				2012			2048			2115		
柳		井	//		1947				2016			2052			2119		
田	布	施	//		1953				2022			2057			2124		
岩		田	//		1958				2027			2103			2129		
島		田	//		2004				2033			2108			2134		
	光	//			2008				2037			2113			2139		
下		松	//		2014				2043			2119			2144		
櫛	ヶ	浜	//		2019				2048			2124			2149		
徳		山	着		2023				2052			2127			2153		

	1630	1637	1645		1700	1715	1724		1730	1738	1745		1800	1815	発	広	島
	1633	1640	1648		1703	1718	↓		1734	1741	1748		1803	1818	//	新	白
	1635	1643	1651		1705	1720	1729		1736	1743	1751		1805	1820	//	横	川
	1638	1646	1654		1708	1723	↓		1739	1747	1755		1809	1824	//	西	広
	1642	1650	1658		1712	1728	↓		1744	1751	1759		1813	1828	//	新	井
	1645	1653	1701		1715	1730	1738		1747	1754	1802		1816	1831	//	五	日
	1649		1704		1719	1734	↓		1750		1806		1820	1835	//	廿	日
	1651		1707		1721	1736	↓		1753		1808		1822	1837	//	宮	内
	1655		1710		1725	1740	↓		1756		1811		1826	1840	//	阿	品
	1657		1713		1727	1742	1748		1759		1814		1828	1843	//	宮	島
	1700		1715		1730	1745	↓		1801		1816		1831	1845	//	前	空
	1703		1719		1733	1748	1753		1805		1820		1834	1849	//	大	野
	1708				1738		1758		1810		1825		1839		//	玖	波
	1713				1743		1805		1814		1830		1844		//	大	竹
	1715				1745		1808		1817		1832		1846		//	和	木
	1719				1749		1812		1821		1836		1850		着	岩	国
1710				1743	1751			1813				1842	1856		発	岩	国
1715				1748	1755			1818				1846	1900		//	南	岩
1718				1752				1821				1850			//	藤	生
1723				1757				1827				1855			//	通	津
1727				1801				1830				1859			//	由	宇
1732				1806				1835				1904			//	神	代
1737				1811				1841				1909			//	大	島
1742				1816				1846				1914			//	柳	井
1746				1825				1855				1918			//	柳	井
1751				1831				1901				1923			//	田	布
1757				1837				1906				1929			//	岩	田
1802				1842				1912				1934			//	島	田
1807				1847				1917				1939			//		光
1813				1853				1922				1945			//	下	松
1818				1857				1927				1950			//	櫛	ヶ
1821				1901				1931				1953			着	徳	山

2040		2100	2120	2140	2200		2220	2240	2300	2320	2344	004	発	広	島
2043		2103	2123	2143	2203		2223	2243	2303	2323	2347	007	//	新	白
2045		2105	2125	2145	2205		2225	2246	2305	2326	2349	009	//	横	川
2048		2108	2128	2148	2208		2228	2249	2308	2329	2352	012	//	西	広
2052		2112	2133	2152	2212		2233	2253	2312	2333	2356	017	//	新	井
2055		2115	2136	2155	2215		2236	2256	2315	2336	2359	020	//	五	日
2059		2119	2140	2159	2219		2239	2259		2339		023	//	廿	日
2101		2121	2143	2201	2221		2241	2302		2342		025	//	宮	内
2104		2124	2146	2205	2225		2245	2305		2345		029	//	阿	品
2107		2127	2149	2207	2227		2247	2308		2348		031	//	宮	島
2109		2129	2151	2210	2230		2250	2310		2350		034	//	前	空
2113		2133	2156	2213	2233		2254	2314		2354		038	//	大	野
2118		2138	2201	2218	2238		2258	2319		2359		042	//	玖	波
2122		2142	2207	2223	2243		2303	2323		003		047	//	大	竹
2125		2145	2209	2225	2245		2305	2326		006		049	//	和	木
2129		2149	2214	2229	2249		2309	2330		010		053	着	岩	国
	2145					2258							発	南	岩
	2150					2302							//	藤	生
	2153					2306							//	通	津
	2158					2311							//	由	宇
	2202					2315							//	神	代
	2207					2320							//	大	島
	2212					2325							//	柳	井
	2217					2330							//	柳	井
	2221					2333							//	田	布
	2226												//	田	布
	2232												//	岩	田
	2237												//	島	田
	2242												//		光
	2248												//	下	松
	2253												//	櫛	ヶ
	2256												着	徳	山

JR 岩徳線

上り													
徳山	発		547	620	712	752	1114	1347	1546	1707	1830	1951	2137
櫛ヶ浜	〃		553	627	719	802	1120	1353	1552	1715	1835	1958	2143
周防花岡	〃		558	633	725	808	1125	1358	1557	1721	1841	2003	2148
生野屋	〃		602	637	729	813	1129	1402	1601	1725	1845	2007	2152
周防久保	〃		608	642	739	827	1135	1408	1606	1731	1851	2013	2157
大河内	〃		611	645	742	831	1138	1411	1609	1734	1854	2016	2201
勝間	〃		614	648	746	834	1141	1414	1613	1737	1858	2020	2204
高水	〃		618	701	751	839	1145	1418	1617	1742	1902	2024	2208
米川	〃		625	708	758	846	1152	1425	1624	1749	1909	2031	2215
周防高森	〃	★552	632	715	804	851	1203	1430	1629	1755	1916	2036	2220
玖珂	〃	★557	637	721	810	857	1208	1436	1635	1801	1922	2042	2226
欽明路	〃	★601	641	725	814	901	1212	1440	1639	1805	1926	2046	2230
柱野	〃	★612	653	737	825	911	1223	1450	1649	1815	1936	2056	2240
川西	〃	★618	658	743	831	917	1228	1456	1655	1821	1942	2102	2246
西岩国	〃	★621	702	747	836	921	1232	1459	1659	1825	1946	2105	2249
岩国	着	★627	707	753	842	926	1237	1505	1705	1831	1951	2111	2255

★青字は、土日祝運休の便

下り													
岩国	発	458	556	637	719	808	1126	1326	1552	1717	1839	1959	2144
西岩国	〃	504	602	643	725	814	1132	1332	1558	1723	1845	2004	2150
川西	〃	507	606	647	731	819	1136	1336	1602	1727	1850	2008	2154
柱野	〃	513	612	653	737	830	1142	1342	1608	1733	1856	2014	2200
欽明路	〃	525	624	705	749	842	1154	1354	1620	1745	1908	2026	2212
玖珂	〃	529	628	709	753	846	1157	1358	1624	1749	1912	2030	2215
周防高森	〃	539	637	714	803	855	1204	1403	1629	1754	1916	2039	2220
米川	〃	544	642	719	808	900	1209	1408	1634	1759	1921	2044	2225
高水	〃	552	653	727	816	907	1217	1418	1642	1807	1929	2051	2233
勝間	〃	556	657	731	820	911	1220	1422	1646	1810	1932	2055	2236
大河内	〃	600	701	735	824	914	1224	1426	1650	1814	1936	2059	2240
周防久保	〃	608	704	739	828	918	1227	1429	1653	1817	1939	2102	2243
生野屋	〃	612	709	744	833	922	1232	1433	1658	1822	1944	2106	2248
周防花岡	〃	615	713	747	836	925	1235	1437	1701	1825	1947	2109	2251
櫛ヶ浜	〃	620	720	754	844	934	1241	1442	1708	1832	1953	2119	2257
徳山	着	625	725	759	849	939	1246	1447	1713	1836	1958	2124	2301

錦川清流線

上り												
錦	町	発	544	657	830	954	1229	1424	1618	1746	1906	2020
柳	瀬	〃	547	701	833	957	1232	1427	1621	1749	1909	2023
河	山	〃	552	706	838	1002	1238	1433	1627	1754	1914	2028
根	笠	〃	558	712	845	1009	1245	1440	1634	1801	1920	2034
南	桑	〃	602	717	849	1013	1250	1446	1640	1805	1924	2039
椋	野	〃	608	722	855	1019	1256	1451	1645	1810	1929	2044
北	河内	〃	616	730	903	1027	1305	1500	1654	1818	1937	2053
行	波	〃	620	735	907	1031	1309	1505	1659	1823	1942	2057
南	河内	〃	625	740	912	1035	1314	1509	1704	1827	1946	2102
守内	かさ神	〃	630	746	917	1040	1319	1514	1709	1832	1951	2107
清流	新岩国	〃	633	749	920	1043	1322	1517	1712	1835	1954	2110
川	西	〃	639	757	926	1049	1328	1524	1718	1842	2001	2116
西	岩国	〃	643	801	930	1053	1332	1527	1723	1846	2004	2120
岩	国	着	649	807	936	1059	1338	1533	1729	1852	2010	2126

下り												
岩	国	発	656	828	953	1108	1426	1620	1743	1902	2017	2135
西	岩国	〃	703	835	959	1114	1432	1626	1749	1908	2023	2141
川	西	〃	706	838	1002	1118	1435	1629	1753	1912	2027	2144
清流	新岩国	〃	713	845	1009	1124	1442	1636	1759	1918	2033	2151
守内	かさ神	〃	715	847	1011	1127	1445	1639	1802	1921	2036	2153
南	河内	〃	720	852	1016	1132	1450	1644	1807	1926	2041	2158
行	波	〃	724	857	1021	1136	1454	1648	1812	1931	2046	2202
北	河内	〃	730	903	1027	1142	1500	1654	1818	1937	2052	2208
椋	野	〃	737	910	1034	1150	1507	1701	1825	1944	2059	2215
南	桑	〃	743	916	1040	1155	1513	1707	1831	1950	2104	2220
根	笠	〃	747	921	1045	1200	1517	1711	1835	1954	2109	2225
河	山	〃	754	928	1052	1207	1523	1718	1842	2001	2115	2231
柳	瀬	〃	759	934	1058	1212	1528	1723	1847	2006	2120	2236
錦	町	着	802	937	1101	1215	1532	1726	1850	2009	2123	2239

岩国～柱島航路

上り						下り							
柱	島	発	645	850	※1415	1615	岩	国	発	740	※1000	1530	1730
端	島	〃	654	↓	※1424	1624	黒	島	〃	817	※1037	↓	1807
黒	島	〃	↓	↓	※1438	1638	端	島	〃	831	※1051	↓	1821
岩	国	着	730	928	※1514	1714	柱	島	着	839	※1059	1608	1829

※は土・日並びに12/30～1/4及び8/13～16に運航

岩国発15:30便は柱島直行ですが復便で端島・黒島に寄港します。
 (柱島で下船せず、折り返しの柱島発16:15便にて端島・黒島で下船される場合は、岩国～端島間、岩国～黒島間の運賃となります。)

公共交通



を使ってみませんか??

ICカードって何?持っている、便利なの?

ICカードはお金をチャージ(入金)する事で、バスや電車などの運賃を簡単に支払う事が出来るカードです。
例えば、以下のようなメリットがあります。



- ✔ 小銭を使わずに**カードのみで支払える**
- ✔ **運賃の確認**をしなくて済む
- ✔ **チャージ**することで**何回も使える**

ICカードが利用できる 岩国市内の公共交通	ICOCA	Kitaca PASMO Suica はやかけん SUGOCA PiTaPa TOICA nimoca manaca (マナカ)
● いわくにバス (バスカードは利用できません)	○	○
● 防長交通	○	○
● JR山陽線	○	○

※岩国市内では、JR山陽線のみICカードをご利用できます。
(JR岩徳線と錦川清流線では利用できません。)

モバイルICOCAについて

防長交通の路線バスの運賃をICOCAでお支払いいただくと、
利用額の3%をWESTERポイント(チャージ専用)として付与します。

例)5,000円×3%=150ポイントのWESTERポイント(チャージ専用)を翌月末に付与!!

モバイルICOCAがご利用いただけます

モバイルICOCAは、スマートフォンでICOCAがつかえるサービスです。
ご利用はWESTER IDとクレジットカードの登録が必要です。

いわくにバス発行の山口県共通バスカードの払戻について

岩国駅、錦帯橋バスセンター、いわくにバス日の出町車庫の営業時間のみ、その場で払戻が可能です。送料等をお客さまにご負担いただける場合、郵送で本社営業所までお送りいただければ現金書留で返金いたします。

なお、残額によっては返金できない場合があります。(「プレミアム」と呼ばれるオトクな分のみの残額の場合)

ICカードでのバスの乗り方

①乗り方

乗車口にある
青色のカードリーダーに
ICカードをタッチしましょう。
ピツという音がなればOKです。



この時、カード内の残高が
表示されます。
残高が少ない場合は、
チャージが必要です。

②降り方

運賃箱に備え付けられている
黄色のカードリーダーに
ICカードをタッチしましょう。
ピツという音がなればOKです。



この時、液晶画面に
今回の運賃と
カード内の残高が
表示されます。

ICOCAの購入・チャージ方法

●購入

JR岩国駅のみどりの窓口・ICOCAマークの付いた自動券売機、防長交通のバス車内などにてICOCAを2,000円(※デポジット500円を含む)でご購入できます。

●チャージ方法

JRに設置されている自動券売機・入金機・のりこし精算機・防長交通のバス車内及び対象の店舗で可能です。

(※その他ICカードもこちらでチャージ可能)

(※ICOCAカード内に最大20,000円までチャージ可能)

詳しくはICOCAホームページをご覧ください。

路線バス

いわくにバス株式会社
☎0827-22-1092



防長交通株式会社
周南営業所
☎0833-43-2200



石見交通株式会社
益田営業所
☎0856-24-0080



鉄道

西日本旅客鉄道株式会社
☎0570-00-2486



錦川鉄道株式会社
☎0827-72-2002



航路

岩国柱島海運株式会社
☎0827-22-8786



生活交通バス・由宇地区バス・坂上線・過疎地域乗合バス

由宇総合支所	☎0827-63-1111
周東総合支所	☎0827-84-1111
玖珂支所	☎0827-82-2511
錦総合支所	☎0827-72-2110
美川支所	☎0827-76-0329
美和総合支所	☎0827-96-1111
本郷支所	☎0827-75-2311
交通政策課	☎0827-29-5106



タクシー

芸防地区タクシー協会 ☎0827-21-0711



タクシー運賃の「運転免許証返納者割引」を実施している 岩国市内のタクシー事業者一覧

(株)岩国駅構内タクシー	☎0827-21-1111	(有)美和タクシー	☎0827-96-0102
玖珂第一交通(株)	☎0827-82-2311	(有)錦タクシー	☎0827-41-0673
(有)朝日タクシー	☎0827-41-2131	(有)通津タクシー	☎0827-38-1560
双葉タクシー(株)	☎0827-31-7171	(有)富士タクシー	☎0827-63-0038
(有)高森タクシー	☎0827-84-0506	岩国市個人タクシー協会	
(有)周東タクシー	☎0827-84-0506	・小泉タクシー	☎0827-32-2592
第一交通(株)	☎0827-31-5151	・兼藤タクシー	
(有)広瀬タクシー	☎0827-72-2529	岩友個人タクシー協会	
		・高瀬タクシー	☎0827-32-5557
		・山根タクシー	
		(有)本郷タクシー	☎0827-75-2162



路線バスで導入！
「あと何分でバスが来るの？」を
スッキリ解決

各バス停に設置されているステッカー
にスマートフォンをかざすだけ！
(QRコードからも利用できます)

自宅などから運行状況を見るときは
①右のQRコードからBUSitにアクセス
②バス停を指定
③バスの運行状況が表示されます。

※ご利用にはインターネットに接続したスマートフォン・携帯電話・パソコン等が
必要です。
通信費等はお客様のご負担になります。

busit.jp

