

令和6年度計画進行管理指標

1 進捗状況

(1) ごみ

進行管理指標	令和4年度	令和6年度	
	基準年度	目標値	実績
人口一人一日当たりごみ総排出量	922g	917g	897g
リサイクル率	39.6%	39.9%	36.2%
サンライズクリーンセンターの発電量	18,543MWh	17,800MWh	17,912MWh
廃棄物のうち最終処分される割合	4.2%(1,814t)	4.3%(1,786t)	3.9%(1,577t)
廃棄物処理に伴う温室効果ガス排出量	6,352t	—	5,771t
市民意識			下記
人口一人当たり年間処理経費	27,241円	—	28,513円

(2) 生活排水

進行管理指標	令和4年度	令和6年度	
	基準年度	目標値	実績
生活排水処理率	76.2%	77.2%	77.8%
人口一人当たり年間処理経費 (し尿・浄化槽汚泥処理)	3,719円	—	3,247円

2 市民・事業者意識向上のための施策展開

(1) 実施状況

① 市民意識の向上

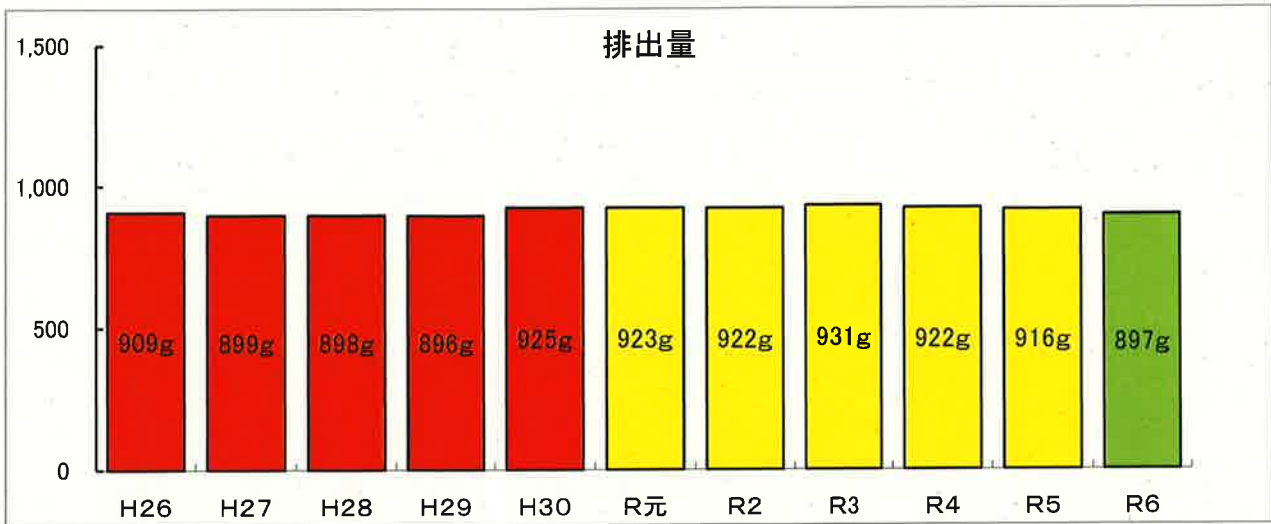
項目	取組内容
ごみの減量について	<ul style="list-style-type: none"> ・広報等による啓発…①広報いわくにの毎月15日号に「ごみ ちょっと気にして、もっと気にして！」を連載 ・チラシの作成…「生ごみ処理機器を活用しましょう！」チラシを全戸配布 ・環境教育の実施…「出前環境講座」でごみ減量やリサイクルに関する講座を実施(参加者 666人) ・ごみ処理施設見学…施設見学及び見学者へのアンケート調査の実施(参加者1,488名)

② 事業者意識の向上

項目	取組内容
減量計画	・特定事業者より廃棄物減量計画書の提出を求めた

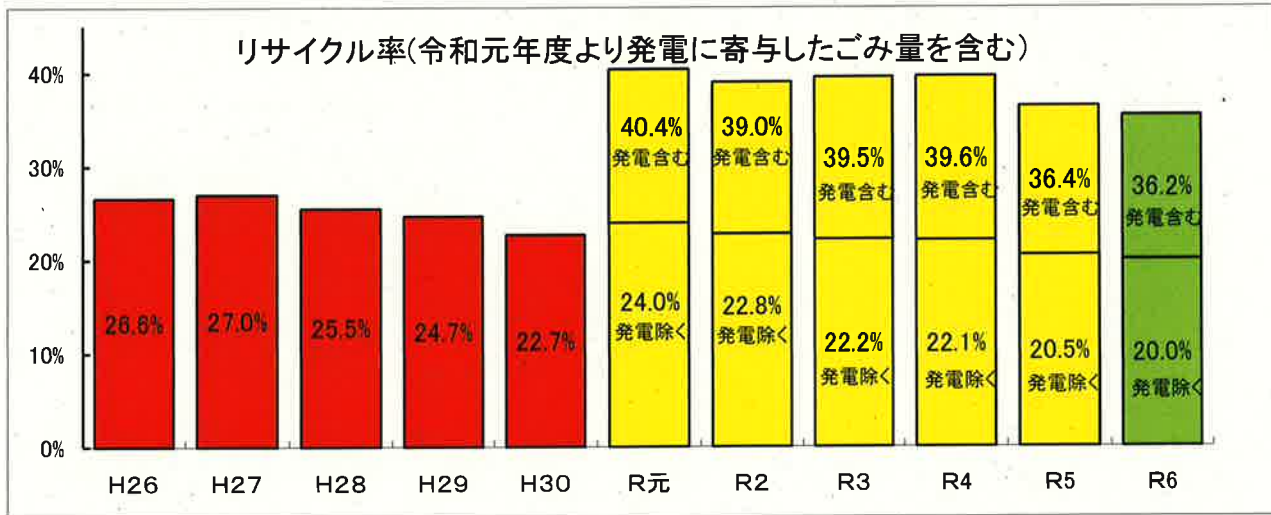
【参考】

1人1日あたり排出量の推移



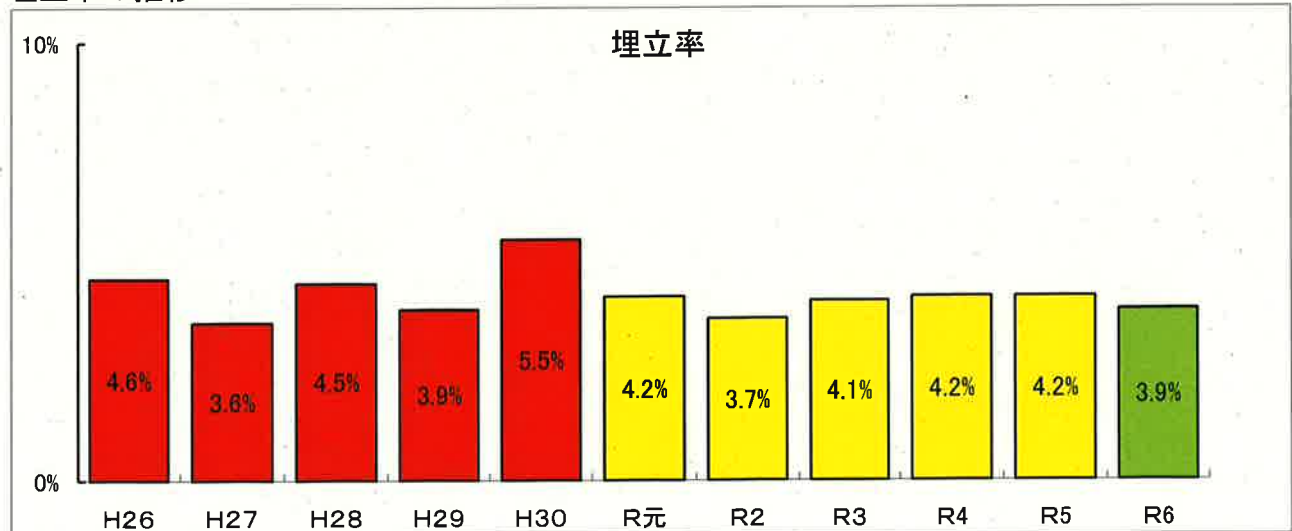
(基準年度)

リサイクル率の推移



(基準年度)

埋立率の推移



(基準年度)