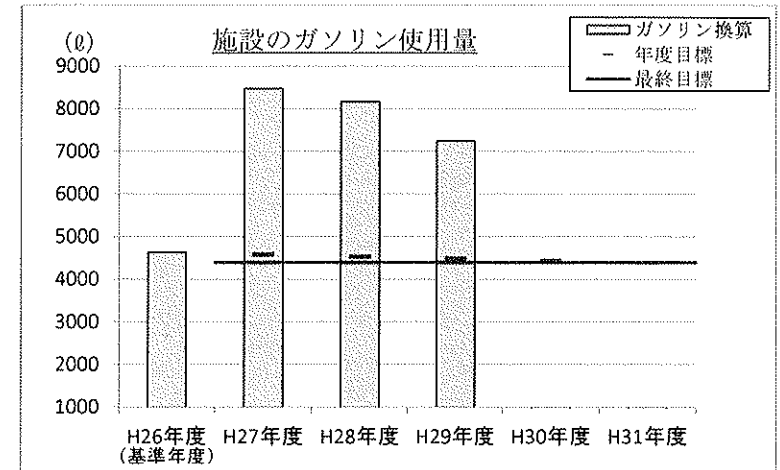


第2期エコオフィス共通目標への取り組み状況 取り組み期間(H27～31年度:5年間)
 (2) 施設における目標

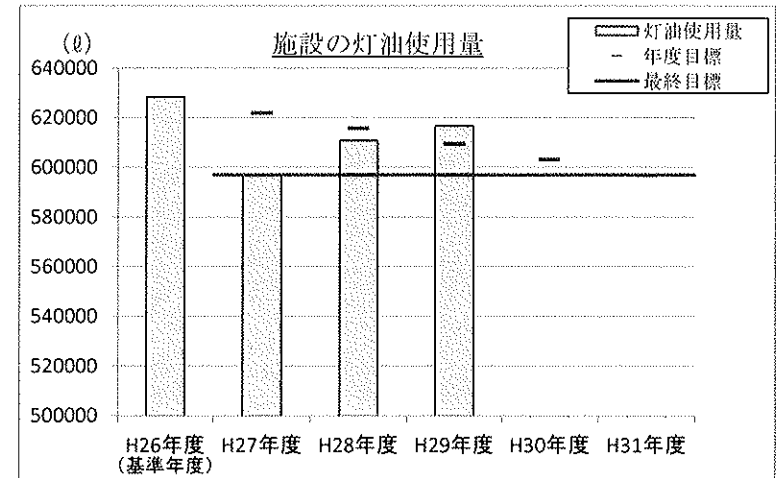
ガソリン使用量 ※公用車使用分は対象外
 最終目標:H31年度までに5%削減(H26年度基準比) 年度目標:毎年度1%削減(H26年度基準比)

項目		基準年度	第2期取り組み期間 (H27～31年度:5年間)				
		H26年度	H27年度	H28年度	H29年度	H30年度	H31年度
目標	最終目標値	-	4405.2735	4405.2735	4405.2735	4405.2735	4405.2735
	年度目標値	-	4590.7587	4544.3874	4498.0161	4451.6448	4405.2735
実績	ガソリン使用量	4637.13	8483.75	8174.38	7252.47		
	削減率 (H26年度基準比)	-	-83.0%	-76.3%	-56.4%		
評価	達成状況の判定						
	◎:最終目標を達成 ○:年度目標を達成 ×:未達成	-	×	×	×		



灯油使用量 最終目標:H31年度までに5%削減(H26年度基準比) 年度目標:毎年度1%削減(H26年度基準比)

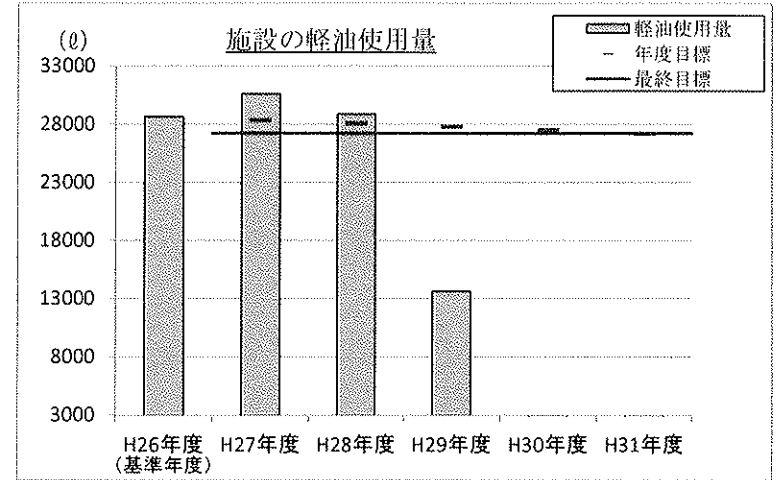
項目		基準年度	第2期取り組み期間 (H27～31年度:5年間)				
		H26年度	H27年度	H28年度	H29年度	H30年度	H31年度
目標	最終目標値	-	597088.6325	597088.6325	597088.6325	597088.6325	597088.6325
	年度目標値	-	622229.2065	615944.063	609658.9195	603373.776	597088.6325
実績	灯油使用量	628514.35	597436.06	610878.73	616721.85		
	削減率 (H26年度基準比)	-	4.9%	2.8%	1.9%		
評価	達成状況の判定						
	◎:最終目標を達成 ○:年度目標を達成 ×:未達成	-	○	○	×		



軽油使用量 ※公用車使用分は対象外

最終目標:H31年度までに5%削減(H26年度基準比) 年度目標:毎年度1%削減(H26年度基準比)

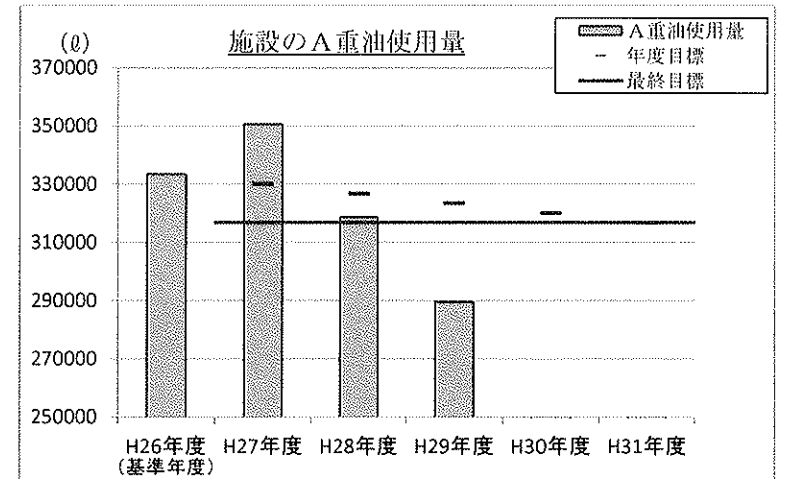
項目	基準年度	第2期取り組み期間 (H27~31年度:5年間)					
	H26年度	H27年度	H28年度	H29年度	H30年度	H31年度	
目標	最終目標値	-	27243.245	27243.245	27243.245	27243.245	27243.245
	年度目標値	-	28390.329	28103.558	27816.787	27530.016	27243.245
実績	軽油使用量	28677.1	30617.51	28876.3	13677.7		
	削減率 (H26年度基準比)	-	-6.8%	-0.7%	52.3%		
評価	達成状況の判定						
	◎:最終目標を達成 ○:年度目標を達成 ×:未達成	-	×	×	◎		



A重油使用量

最終目標:H31年度までに5%削減(H26年度基準比) 年度目標:毎年度1%削減(H26年度基準比)

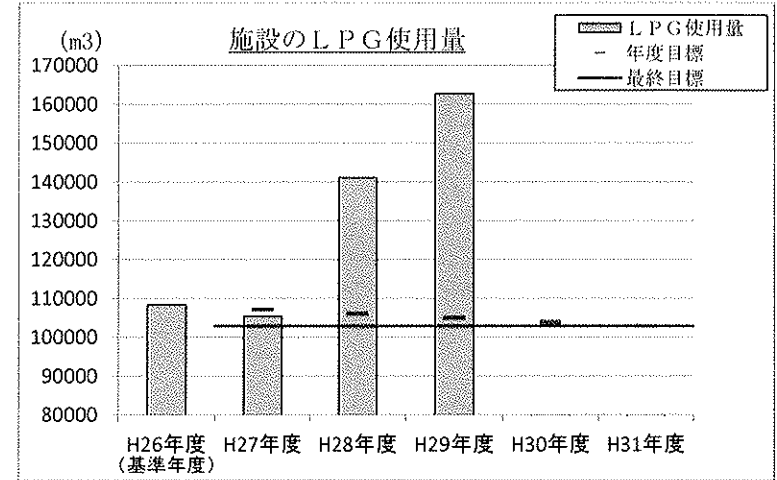
項目	基準年度	第2期取り組み期間 (H27~31年度:5年間)					
	H26年度	H27年度	H28年度	H29年度	H30年度	H31年度	
目標	最終目標値	-	316949.83	316949.83	316949.83	316949.83	316949.83
	年度目標値	-	330295.086	326958.772	323622.458	320286.144	316949.83
実績	A重油使用量	333631.4	350778.4	318725.3	289667.2		
	削減率 (H26年度基準比)	-	-5.1%	4.5%	13.2%		
評価	達成状況の判定						
	◎:最終目標を達成 ○:年度目標を達成 ×:未達成	-	×	○	◎		



LPG使用量

最終目標:H31年度までに5%削減(H26年度基準比) 年度目標:毎年度1%削減(H26年度基準比)

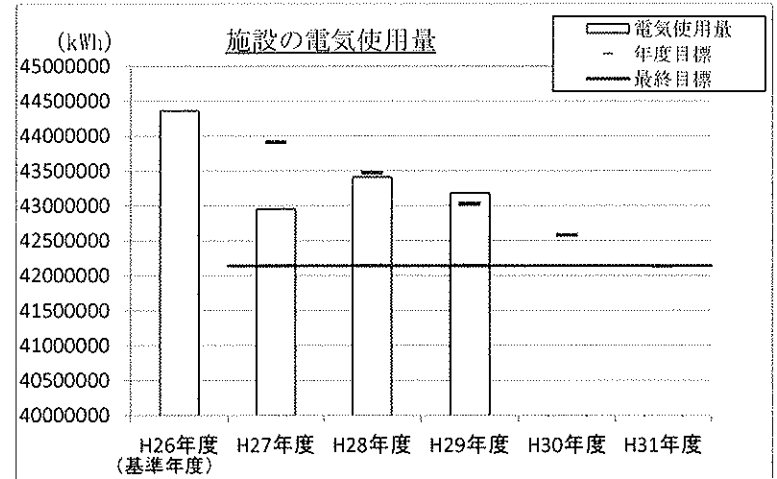
項目	基準年度	第2期取り組み期間 (H27~31年度:5年間)					
	H26年度	H27年度	H28年度	H29年度	H30年度	H31年度	
目標	最終目標値	-	103008.1485	103008.1485	103008.1485	103008.1485	103008.1485
	年度目標値	-	107345.3337	106261.0374	105176.7411	104092.4448	103008.1485
実績	△重油使用量	108429.63	105451.25	141177.01	162735.0155		
	削減率 (H26年度基準比)	-	2.7%	-30.2%	-50.1%		
評価	達成状況の判定						
	◎:最終目標を達成 ○:年度目標を達成 ×:未達成	-	○	×	×		



電気使用量

最終目標:H31年度までに5%削減(H26年度基準比) 年度目標:毎年度1%削減(H26年度基準比)

項目	基準年度	第2期取り組み期間 (H27~31年度:5年間)					
	H26年度	H27年度	H28年度	H29年度	H30年度	H31年度	
目標	最終目標値	-	42146161.86	42146161.86	42146161.86	42146161.86	42146161.86
	年度目標値	-	43920737.09	43477093.28	43033449.47	42589805.66	42146161.86
実績	電気使用量	44364380.9	42957495.2	43416150.97	43184404.98		
	削減率 (H26年度基準比)	-	3.2%	2.1%	2.7%		
評価	達成状況の判定						
	◎:最終目標を達成 ○:年度目標を達成 ×:未達成	-	○	○	×		



水道使用量

最終目標: H31年度までに2%削減(H26年度基準比) 年度目標: 毎年度0.4%削減(H26年度基準比)

項目	基準年度	第2期取り組み期間 (H27~31年度:5年間)					
	H26年度	H27年度	H28年度	H29年度	H30年度	H31年度	
目標	最終目標値	-	367151.904	367151.904	367151.904	367151.904	367151.904
	年度目標値	-	373146.2208	371647.6416	370149.0624	368650.4832	367151.904
実績	水道使用量	374644.8	347025.5	356203.2	327989.8		
	削減率 (H26年度基準比)	-	7.4%	4.9%	12.5%		
評価	達成状況の判定						
	◎: 最終目標を達成 ○: 年度目標を達成 ×: 未達成	-	◎	◎	◎		

