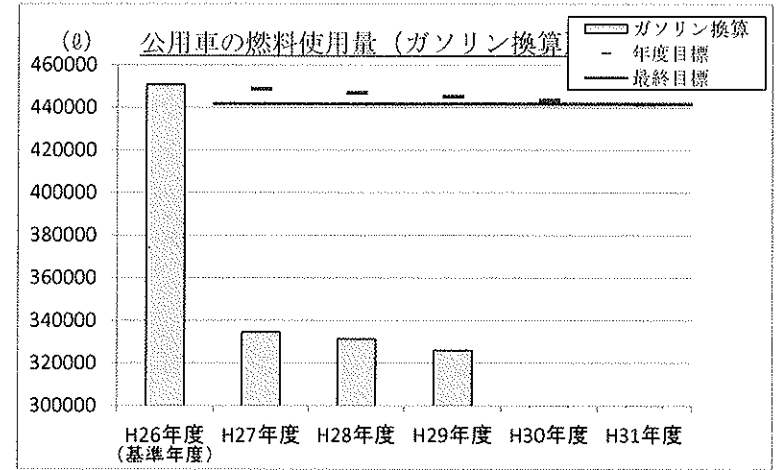


第2期エコオフィス共通目標への取り組み状況 取り組み期間(H27～31年度:5年間)  
 (1) 職場における目標

公用車の燃料使用量(ガソリン換算)

最終目標:H31年度までに2%削減(H26年度基準比) 年度目標:毎年度0.4%削減(H26年度基準比)

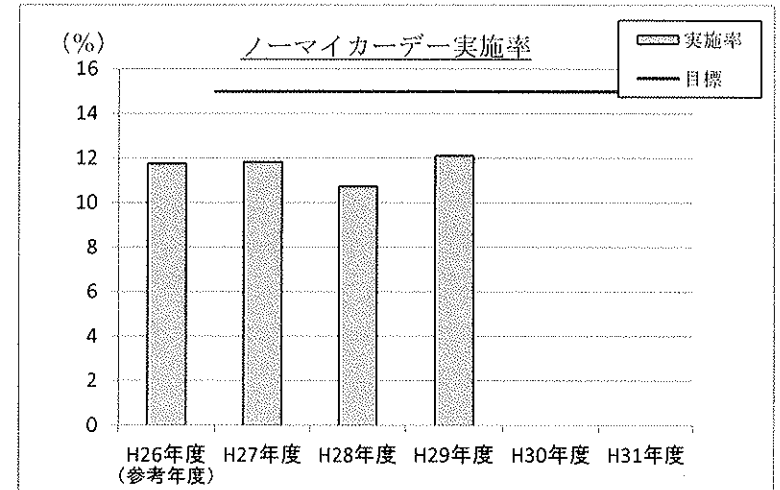
項目		基準年度	第2期取り組み期間 (H27～31年度:5年間)				
		H26年度	H27年度	H28年度	H29年度	H30年度	H31年度
目標	最終目標値	-	441874.15	441874.15	441874.15	441874.15	441874.15
	年度目標値	-	449088.4219	447284.8539	445481.286	443677.718	441874.15
実績	ガソリン換算 $\text{t}$	450891.9898	334734.6605	331539.4962	326185.7108		
	削減率 (H26年度基準比)	-	25.8%	26.5%	27.7%		
評価	達成状況の判定						
	◎:最終目標を達成 ○:年度目標を達成 ×:未達成	-	◎	◎	◎		



ノーマイカーデー実施率

目標:15%以上

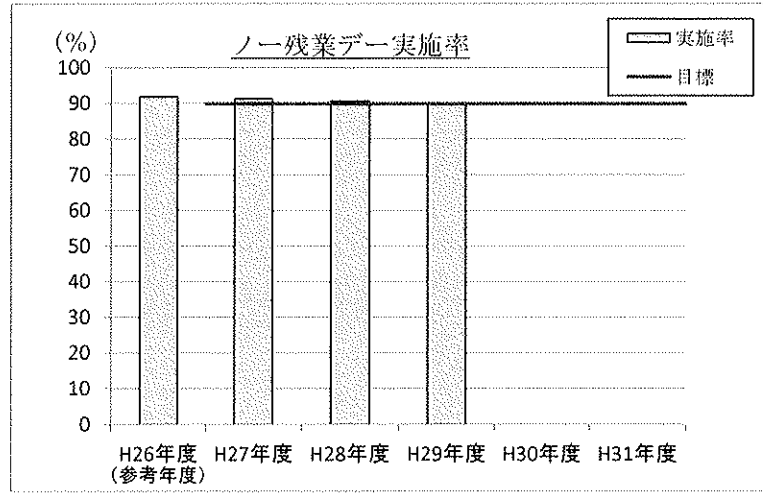
項目		参考年度	第2期取り組み期間 (H27～31年度:5年間)				
		H26年度	H27年度	H28年度	H29年度	H30年度	H31年度
目標	目標値	-	15	15	15	15	15
実績	実施率(%)	11.76808054	11.83307017	10.74249605	12.13031213		
評価	達成状況の判定						
	◎:目標を達成 ×:未達成	-	×	×	×		



ノー残業デー実施率

目標:90%以上

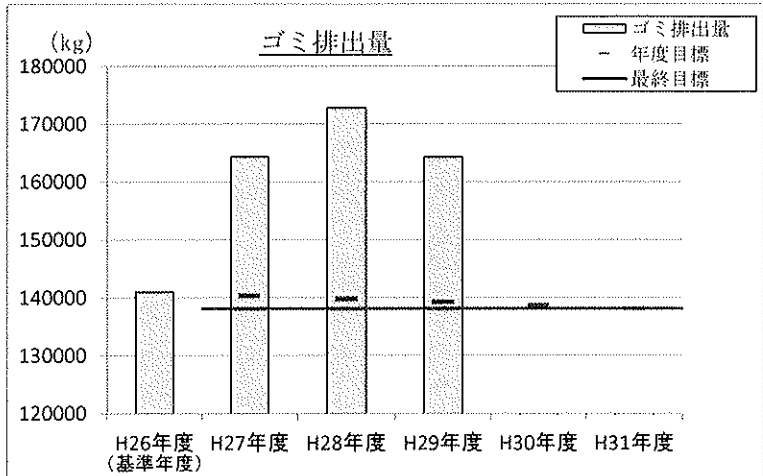
項目		参考年度	第2期取り組み期間 (H27~31年度:5年間)				
		H26年度	H27年度	H28年度	H29年度	H30年度	H31年度
目標	目標値	-	90	90	90	90	90
実績	実施率(%)	91.9558398	91.25013792	90.68314075	90.33700343		
評価	達成状況の判定 ◎:目標を達成 ×:未達成	-	◎	◎	◎		



ゴミ排出量(焼却ごみ、プラスチック類)

最終目標:H31年度までに2%削減(H26年度基準比) 年度目標:毎年度0.4%削減(H26年度基準比)

項目		基準年度	第2期取り組み期間 (H27~31年度:5年間)				
		H26年度	H27年度	H28年度	H29年度	H30年度	H31年度
目標	最終目標値	-	138208.0069	138208.0069	138208.0069	138208.0069	138208.0069
	年度目標値	-	140464.4642	139900.3499	139336.2356	138772.1212	138208.0069
実績	ゴミ排出量	141028.5785	164341.745	172837.39	164290.27		
	削減率 (H26年度基準比)	-	-16.5%	-22.6%	-16.5%		
評価	達成状況の判定 ◎:最終目標を達成 ○:年度目標を達成 ×:未達成	-	×	×	×		



コピー用紙購入量(A4換算)

最終目標: H31年度までに2%削減(H26年度基準比) 年度目標: 毎年度0.4%削減(H26年度基準比)

項目	基準年度	第2期取り組み期間 (H27~31年度:5年間)					
	H26年度	H27年度	H28年度	H29年度	H30年度	H31年度	
目標	最終目標値	-	12297370.96	12297370.96	12297370.96	12297370.96	12297370.96
	年度目標値	-	12498144.36	12447951.01	12397757.66	12347564.31	12297370.96
実績	コピー用紙購入量	12548337.71	27710464.14	30495544.69	27780947.61		
	削減率 (H26年度基準比)	-	-120.8%	-143.0%	-121.4%		
評価	達成状況の判定						
	◎:最終目標を達成 ○:年度目標を達成 ×:未達成	-	×	×	×		

