

岩国市通学路対策箇所図【R2年度】

令和3年3月

【藤河小学校】

No.1 廃屋があり、壁や瓦が落下する恐れがある。

対策前



〈対策メニュー〉

・所有者へ適正に管理するよう依頼する。



【杭名小学校】

No.2 横断歩道、停止線が薄くなっている。

対策前



〈対策メニュー〉
・横断歩道、停止線の更新

No.3 山側には歩道がなくカーブで見通しが悪く、車が切れ込んで走行してくる恐れもあり危険。

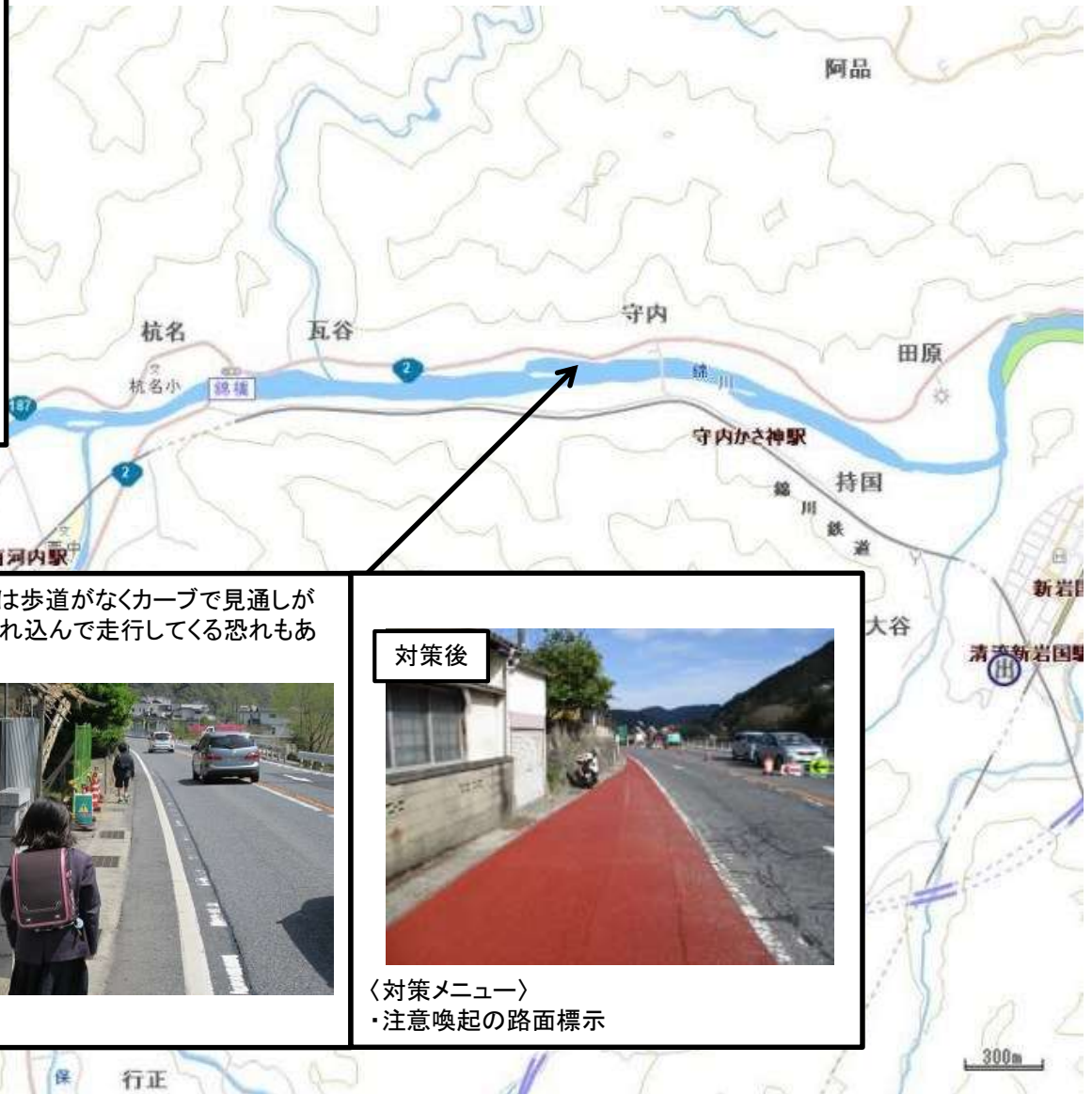
対策前



対策後



〈対策メニュー〉
・注意喚起の路面標示



【麻里布小学校】

No.5 運転手から横断歩道を渡ろうとする児童が見えにくい。

対策前



〈対策メニュー〉
・横断歩道の付け替えを検討

No.4 道幅が狭く、接触の危険がある。

対策前



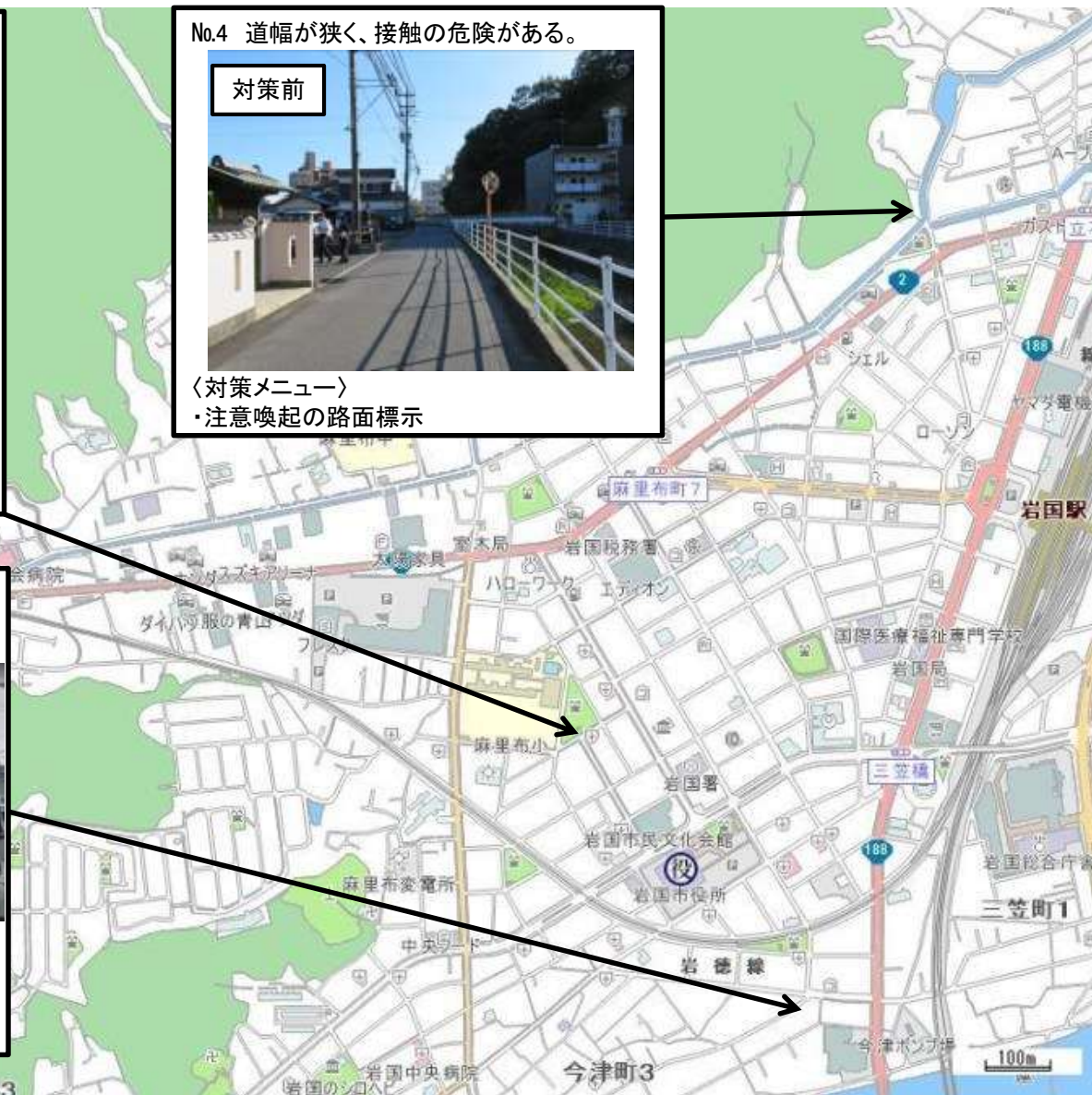
〈対策メニュー〉
・注意喚起の路面標示

No.6 車のスピードが出ており、運転手から横断歩道を渡ろうとする児童が見えにくい。

対策前



〈対策メニュー〉
・現在は通学路として使用していない。経過観察。



【麻里布小学校】



【愛宕小学校】



No.9 交差点が複雑で危険である。

対策前

〈対策メニュー〉

・横断歩道の更新。通学路の変更を検討

【由宇小学校】



No.11 道路幅が狭く、交通量も多いため、接触の危険がある。

対策前



〈対策メニュー〉
・横断歩道、停止線の設置。

No.10 道路脇に柵がなく、転落の危険がある。

対策前



対策後



〈対策メニュー〉
・転落防止柵の設置

70m

神東小学校】



【本郷小学校】



No.14 横断歩道が薄くなっている。

対策前



〈対策メニュー〉
・横断歩道の更新

No.13 急なカーブで車が見えにくい。

対策前



〈対策メニュー〉
・抜本的な対応は困難であり、見守りを強化

【高森小学校】

No.15 小道から出る時、見通しが悪い。

対策前



〈対策メニュー〉
・横断指導線、停止指導線の設置

No.16 交通量があり、横断歩道を設置してほしい。

対策前



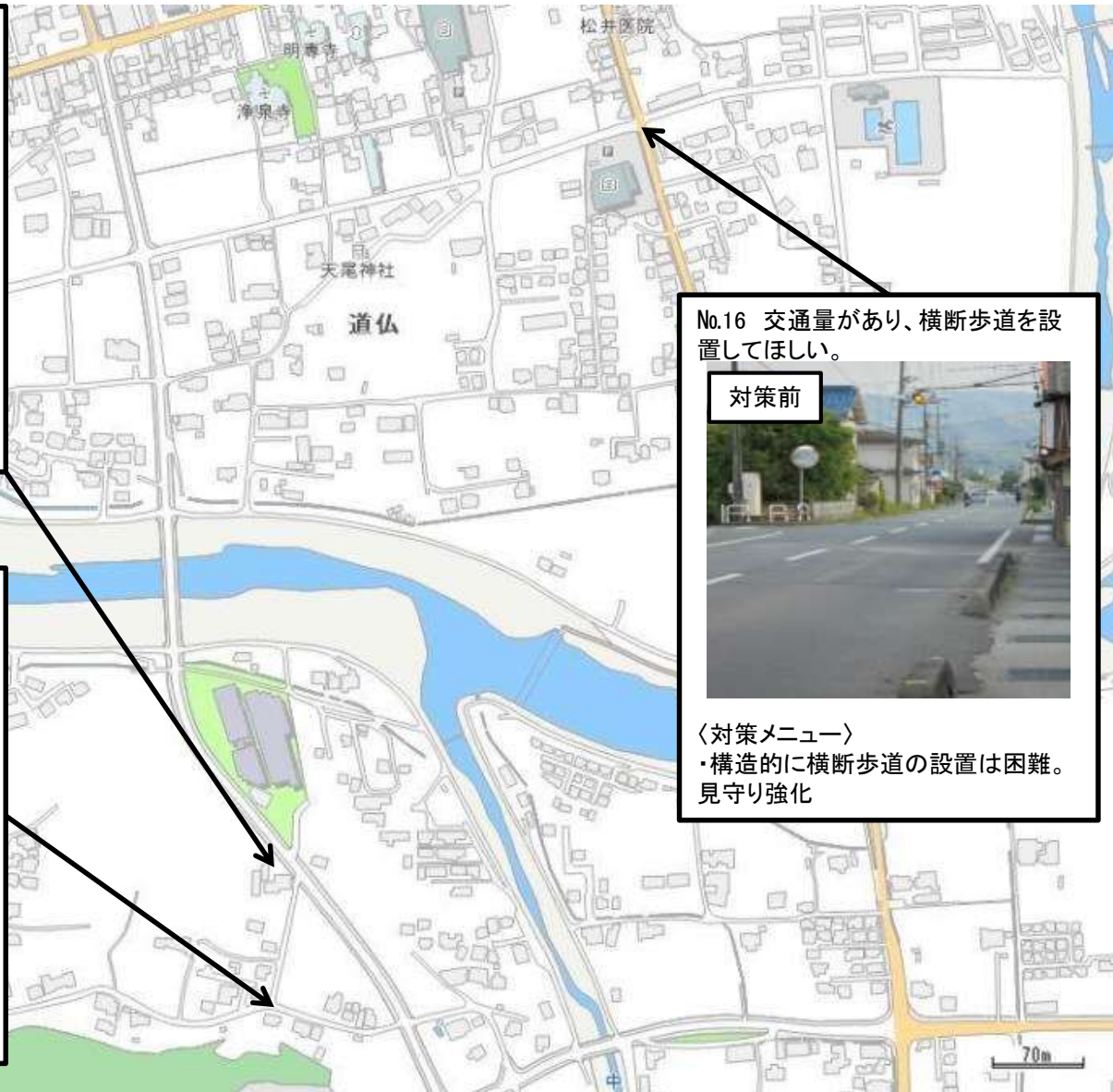
〈対策メニュー〉
・構造的に横断歩道の設置は困難。
見守り強化

No.17 周りに家屋があり、見通しが悪い。

対策前



〈対策メニュー〉
・カーブミラーの設置



【高森小学校】



【米川小学校】

No.19 横断中でも、停止しない車両が散見される。

対策前



〈対策メニュー〉

・見守りの強化。交通指導実施



【美和東小学校】



【美和西小学校】



No.21 交通量は多いが、横断歩道が無い。

対策前



〈対策メニュー〉

・横断歩道の設置を検討。

【通津中学校】

No.22 変則的な交差点になっており、生徒との接触の危険がある。

対策前



対策後



〈対策メニュー〉

・横断歩道、外側線の更新。減速を促す道路標示。

No.23 抜道になっており、朝は交通量は多く、生徒との接触の危険がある。

対策前



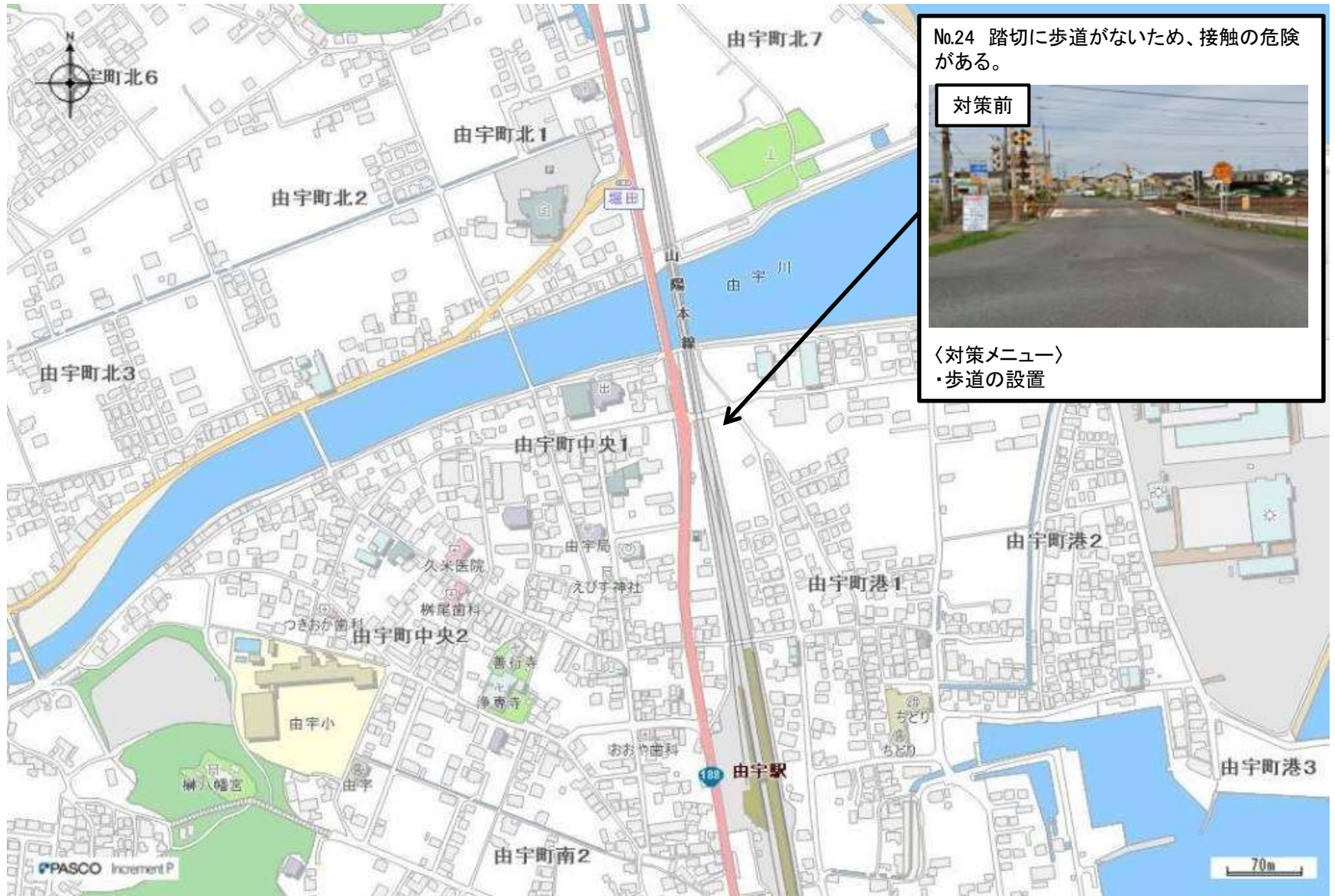
対策後



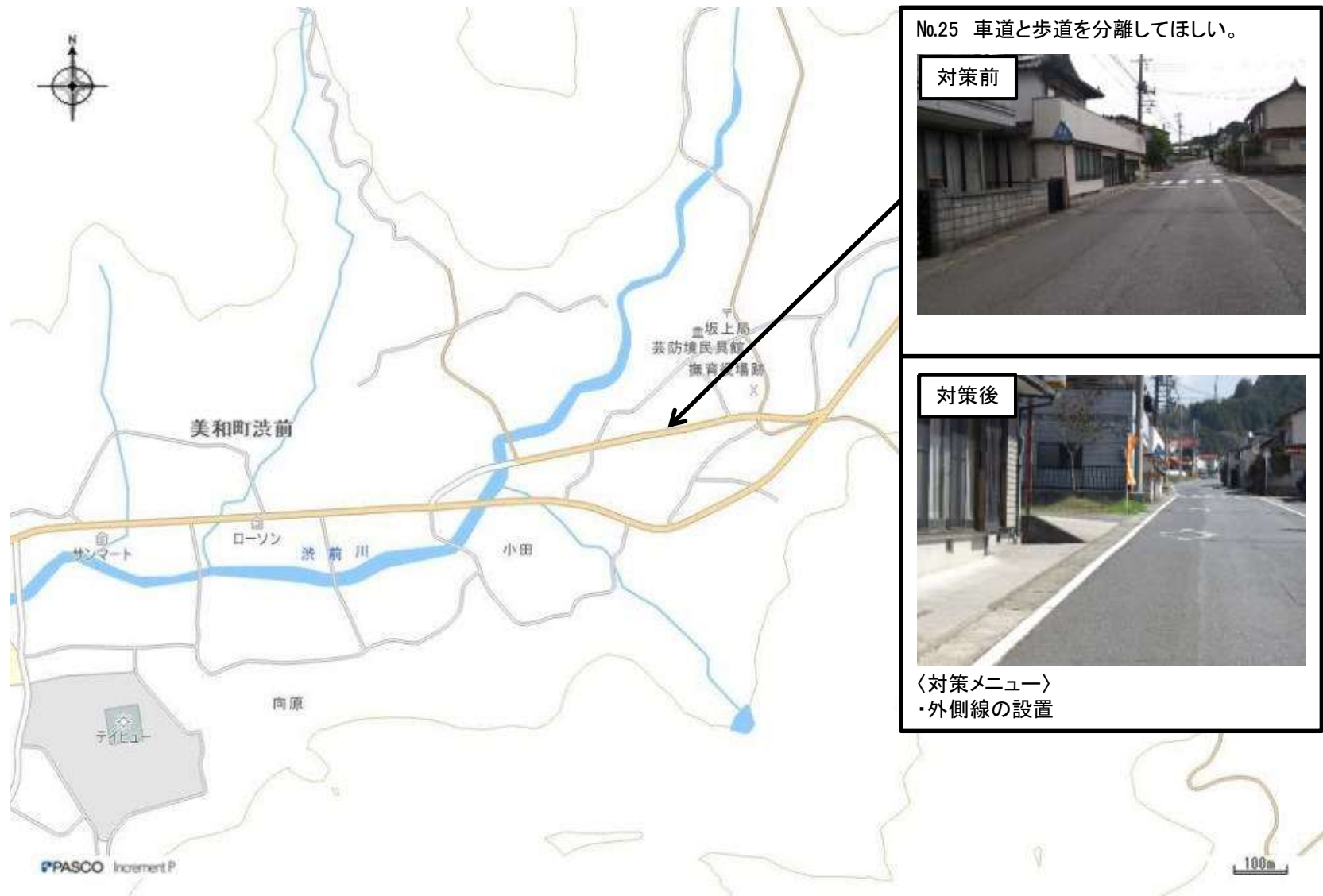
〈対策メニュー〉

・横断歩道の更新。見守りの強化

【由宇中学校】



【美和中学校】



【玖珂中学校】



No.26 交通量が多く、接触の危険がある。

対策前

〈対策メニュー〉
・道路の拡幅