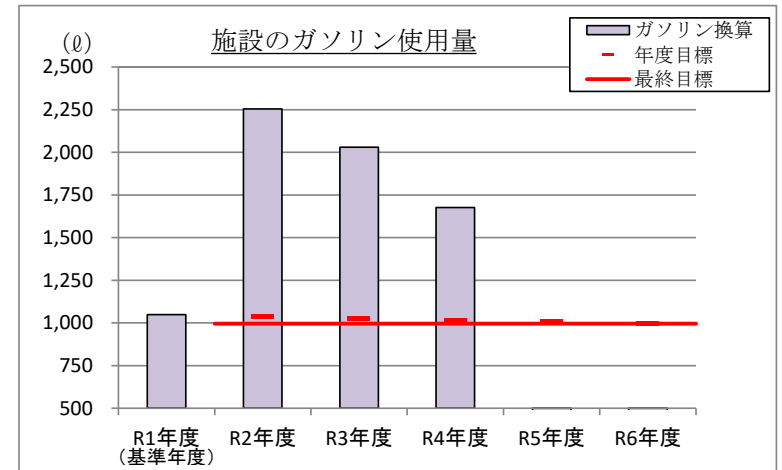


第3期エコオフィス共通目標への取り組み状況 取り組み期間(R2～R6年度:5年間)
 (2) 施設における目標

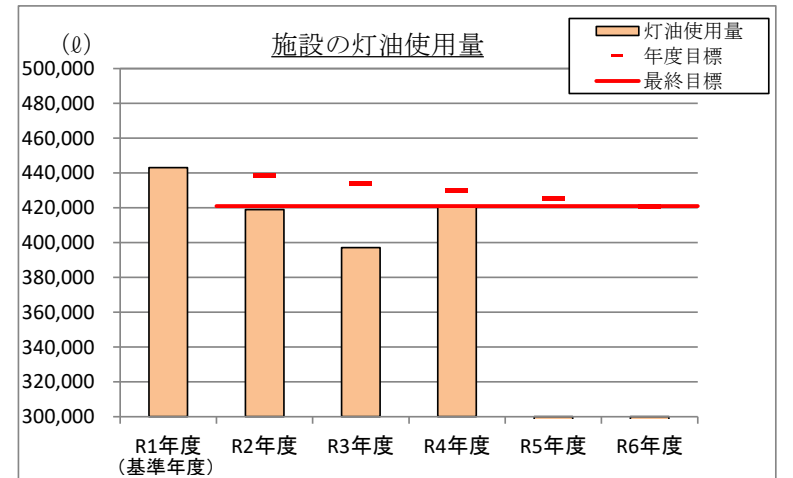
ガソリン使用量 ※公用車使用分は対象外
 最終目標:R6年度までに5%削減(R1年度基準比) 年度目標:毎年度1%削減(R1年度基準比)

項目		基準年度	第3期取り組み期間 (R2～R6年度:5年間)				
		R1年度	R2年度	R3年度	R4年度	R5年度	R6年度
目標	最終目標値(ℓ)	-	996	996	996	996	996
	年度目標値(ℓ)	-	1,037	1,027	1,017	1,006	996
実績	ガソリン使用量(ℓ)	1,048	2,254	2,031	1,676	0	0
	削減率 (R1年度基準比)	-	-115.1%	-93.8%	-59.9%	100.0%	100.0%
評価	達成状況の判定	-					
	◎:最終目標を達成 ○:年度目標を達成 ×:未達成	-	×	×	×	◎	◎



灯油使用量 最終目標:R6年度までに5%削減(R1年度基準比) 年度目標:毎年度1%削減(R1年度基準比)

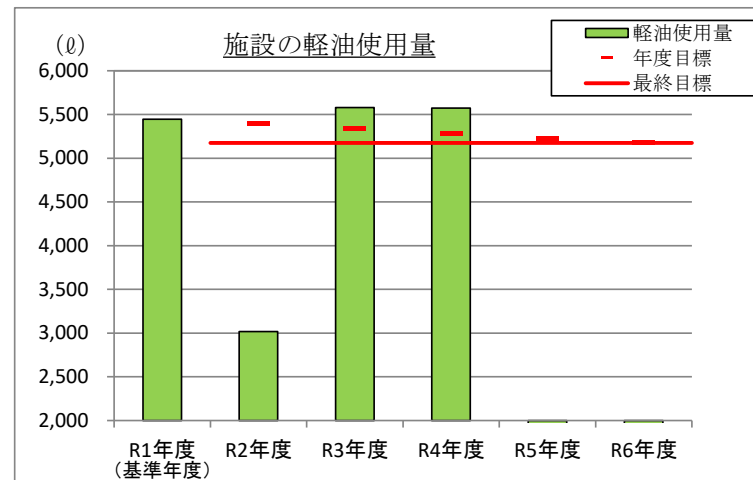
項目		基準年度	第3期取り組み期間 (R2～R6年度:5年間)				
		R1年度	R2年度	R3年度	R4年度	R5年度	R6年度
目標	最終目標値(ℓ)	-	420,996	420,996	420,996	420,996	420,996
	年度目標値(ℓ)	-	438,722	434,290	429,859	425,427	420,996
実績	灯油使用量(ℓ)	443,153	418,930	397,164	420,641	0	0
	削減率 (R1年度基準比)	-	5.5%	10.4%	5.1%	100.0%	100.0%
評価	達成状況の判定	-					
	◎:最終目標を達成 ○:年度目標を達成 ×:未達成	-	◎	◎	◎	◎	◎



軽油使用量 ※公用車使用分は対象外

最終目標: R6年度までに5%削減(R1年度基準比) 年度目標: 毎年度1%削減(R1年度基準比)

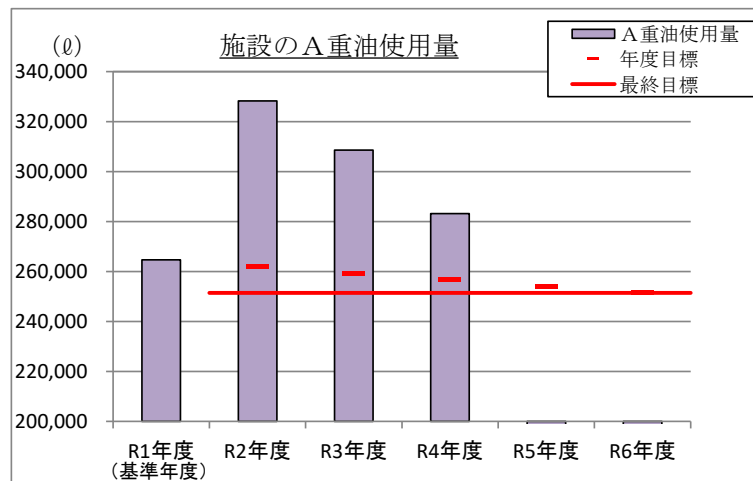
項目		基準年度	第3期取り組み期間 (R2～R6年度:5年間)				
		R1年度	R2年度	R3年度	R4年度	R5年度	R6年度
目標	最終目標値(ℓ)	-	5,175	5,175	5,175	5,175	5,175
	年度目標値(ℓ)	-	5,393	5,338	5,284	5,229	5,175
実績	軽油使用量(ℓ)	5,447	3,017	5,579	5,574	0	0
	削減率 (R1年度基準比)	-	44.6%	-2.4%	-2.3%	100.0%	100.0%
評価	達成状況の判定	-	◎	×	×	◎	◎
	◎:最終目標を達成 ○:年度目標を達成 ×:未達成						



A重油使用量

最終目標: R6年度までに5%削減(R1年度基準比) 年度目標: 毎年度1%削減(R1年度基準比)

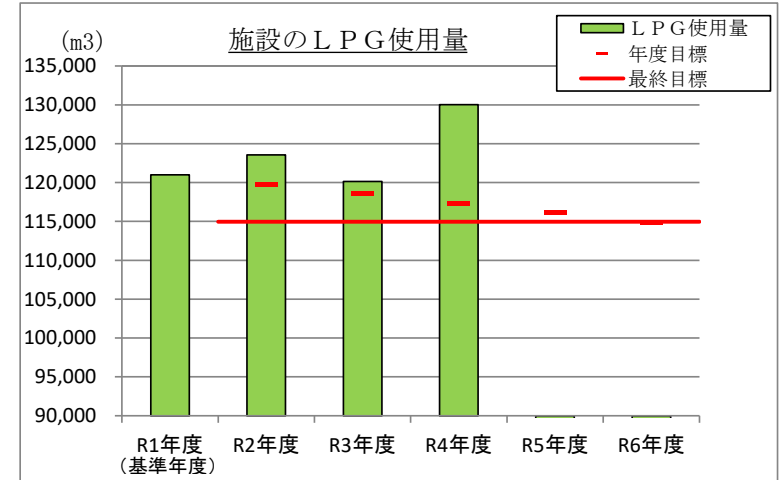
項目		基準年度	第3期取り組み期間 (R2～R6年度:5年間)				
		R1年度	R2年度	R3年度	R4年度	R5年度	R6年度
目標	最終目標値(ℓ)	-	251,433	251,433	251,433	251,433	251,433
	年度目標値(ℓ)	-	262,020	259,373	256,727	254,080	251,433
実績	A重油使用量(ℓ)	264,667	328,264	308,566	283,126	0	0
	削減率 (R1年度基準比)	-	-24.0%	-16.6%	-7.0%	100.0%	100.0%
評価	達成状況の判定	-	×	×	×	◎	◎
	◎:最終目標を達成 ○:年度目標を達成 ×:未達成						



LPG使用量

最終目標:R6年度までに5%削減(R1年度基準比) 年度目標:毎年度1%削減(R1年度基準比)

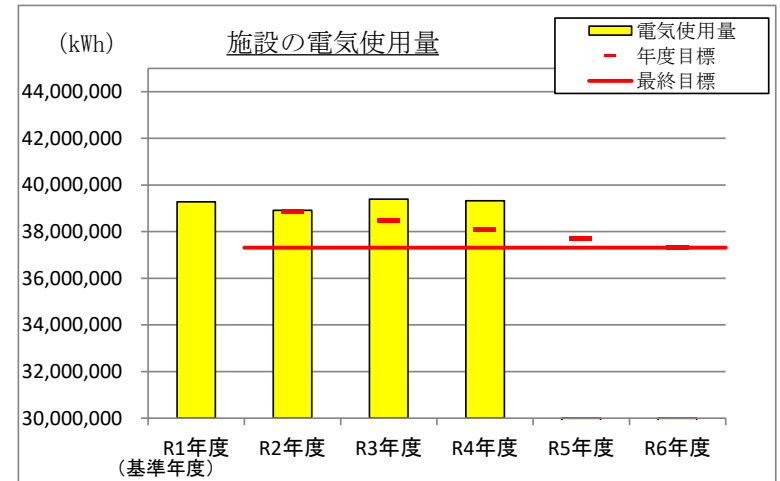
項目		基準年度	第3期取り組み期間 (R2～R6年度:5年間)				
		R1年度	R2年度	R3年度	R4年度	R5年度	R6年度
目標	最終目標値(m ³)	-	114,961	114,961	114,961	114,961	114,961
	年度目標値(m ³)	-	119,801	118,591	117,381	116,171	114,961
実績	LPG使用量(m ³)	121,011	123,567	120,145	130,027	0	0
	削減率(R1年度基準比)	-	-2.1%	0.7%	-7.5%	100.0%	100.0%
評価	達成状況の判定	-	×	×	×	◎	◎
	◎:最終目標を達成 ○:年度目標を達成 ×:未達成						



電気使用量

最終目標:R6年度までに5%削減(R1年度基準比) 年度目標:毎年度1%削減(R1年度基準比)

項目		基準年度	第3期取り組み期間 (R2～R6年度:5年間)				
		R1年度	R2年度	R3年度	R4年度	R5年度	R6年度
目標	最終目標値(kWh)	-	37,312,081	37,312,081	37,312,081	37,312,081	37,312,081
	年度目標値(kWh)	-	38,883,116	38,490,358	38,097,599	37,704,840	37,312,081
実績	電気使用量(kWh)	39,275,875	38,910,010	39,387,403	39,324,713	0	0
	削減率(R1年度基準比)	-	0.9%	-0.3%	-0.1%	100.0%	100.0%
評価	達成状況の判定	-	×	×	×	◎	◎
	◎:最終目標を達成 ○:年度目標を達成 ×:未達成						



水道使用量

最終目標:R6年度までに2%削減(R1年度基準比) 年度目標:毎年度0.4%削減(R1年度基準比)

項目		基準年度	第3期取り組み期間 (R2～R6年度:5年間)				
		R1年度	R2年度	R3年度	R4年度	R5年度	R6年度
目標	最終目標値(m ³)	-	316,345	316,345	316,345	316,345	316,345
	年度目標値(m ³)	-	321,509	320,218	318,927	317,636	316,345
実績	水道使用量(m ³)	322,801	294,458	287,354	341,105	0	0
	削減率 (R1年度基準比)	-	8.8%	11.0%	-5.7%	100.0%	100.0%
評価	達成状況の判定	-	◎	◎	×	◎	◎
	◎:最終目標を達成 ○:年度目標を達成 ×:未達成						

