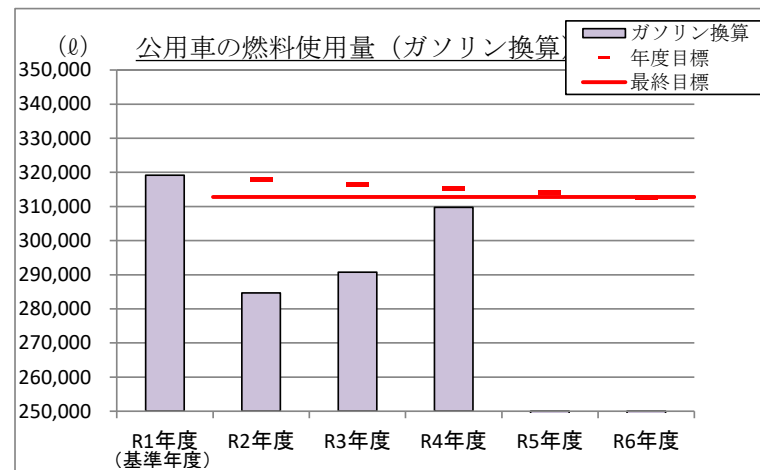


第3期エコオフィス共通目標への取り組み状況 取り組み期間(R2～R6年度:5年間)
 (1) 職場における目標

公用車の燃料使用量(ガソリン換算)

最終目標:R6年度までに2%削減(R1年度基準比) 年度目標:毎年度0.4%削減(R1年度基準比)

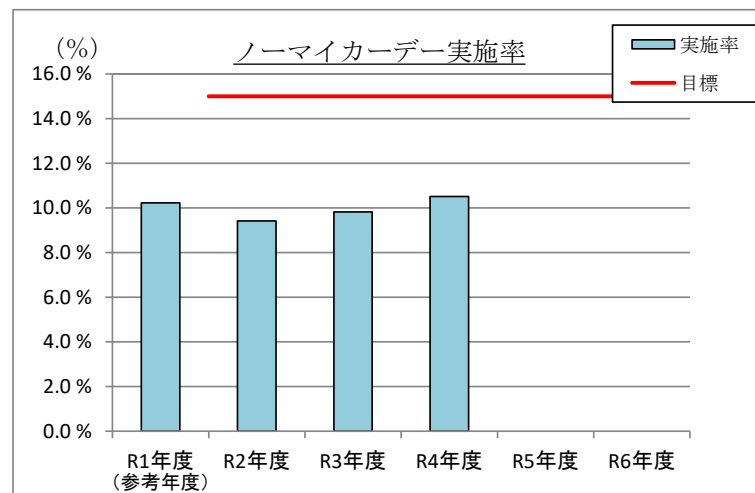
項目		基準年度	第3期取り組み期間 (R2～R6年度:5年間)				
		R1年度	R2年度	R3年度	R4年度	R5年度	R6年度
目標	最終目標値(ℓ)	-	312,787	312,787	312,787	312,787	312,787
	年度目標値(ℓ)	-	317,894	316,617	315,341	314,064	312,787
実績	ガソリン換算(ℓ)	319,171	284,646	290,753	309,763	0	0
	削減率(R1年度基準比)	-	10.8%	8.9%	2.9%	100.0%	100.0%
評価	達成状況の判定	-	◎	◎	◎	◎	◎
	◎:最終目標を達成 ○:年度目標を達成 ×:未達成						



ノーマイカーデー実施率

目標:15%以上

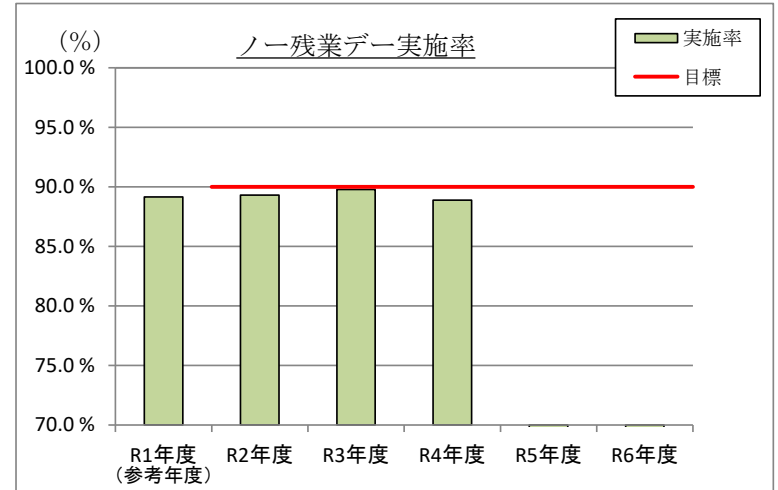
項目		参考年度	第3期取り組み期間 (R2～R6年度:5年間)				
		R1年度	R2年度	R3年度	R4年度	R5年度	R6年度
目標	目標値(%)	-	15%	15%	15%	15%	15%
実績	実施率(%)	10.2%	9.4%	9.8%	10.5%	0.0%	0.0%
評価	達成状況の判定	-	×	×	×	×	×
	◎:目標を達成 ×:未達成						



ノー残業デー実施率

目標:90%以上

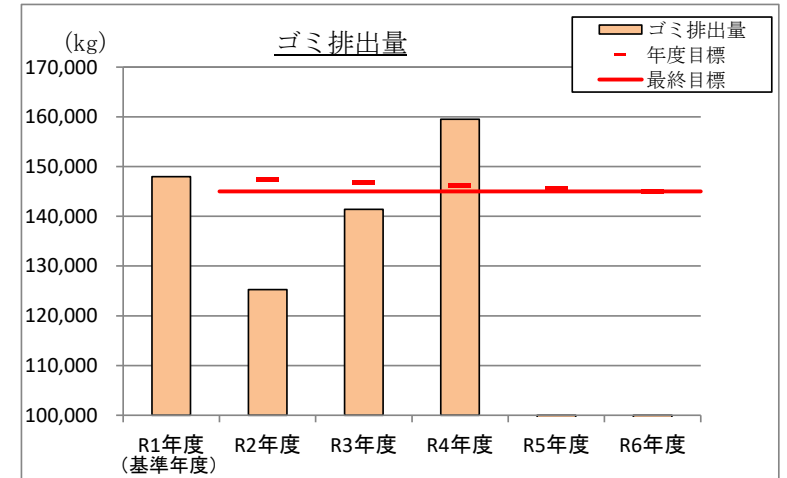
項目		参考年度	第3期取り組み期間 (R2～R6年度:5年間)				
		R1年度	R2年度	R3年度	R4年度	R5年度	R6年度
目標	目標値(%)	-	90%	90%	90%	90%	90%
実績	実施率(%)	89.1%	89.3%	89.8%	88.9%	0.0%	0.0%
評価	達成状況の判定	-	×	×	×	×	×
	◎:目標を達成 ×:未達成						



ゴミ排出量(焼却ごみ、プラスチック類)

最終目標:R6年度までに2%削減(R1年度基準比) 年度目標:毎年度0.4%削減(R1年度基準比)

項目		基準年度	第3期取り組み期間 (R2～R6年度:5年間)				
		R1年度	R2年度	R3年度	R4年度	R5年度	R6年度
目標	最終目標値(kg)	-	145,010	145,010	145,010	145,010	145,010
	年度目標値(kg)	-	147,377	146,785	146,194	145,602	145,010
実績	ゴミ排出量(kg)	147,969	125,289	141,407	159,542	0	0
	削減率 (R1年度基準比)	-	15.3%	4.4%	-7.8%	100.0%	100.0%
評価	達成状況の判定	-	◎	◎	×	◎	◎
	◎:最終目標を達成 ○:年度目標を達成 ×:未達成						



コピー用紙購入量(A4換算)

最終目標:R6年度までに2%削減(R1年度基準比) 年度目標:毎年度0.4%削減(R1年度基準比)

項目		基準年度	第3期取り組み期間 (R2~R6年度:5年間)				
		R1年度	R2年度	R3年度	R4年度	R5年度	R6年度
目標	最終目標値(kg)	-	29,654,491	29,654,491	29,654,491	29,654,491	29,654,491
	年度目標値(kg)	-	30,138,646	30,017,607	29,896,568	29,775,530	29,654,491
実績	コピー用紙購入量(kg)	30,259,685	28,479,167	26,257,081	24,691,163	0	0
	削減率 (R1年度基準比)	-	5.9%	13.2%	18.4%	100.0%	100.0%
評価	達成状況の判定	-	◎	◎	◎	◎	◎
	◎:最終目標を達成 ○:年度目標を達成 ×:未達成	-	◎	◎	◎	◎	◎

